

# Prognos för utbetalningar 2021–2024

2021-10-25

© Arbetsförmedlingen  
Författare: Joachim Claesson, Kristina Schönberg, Petra Trygg och Rickard Wihlmér  
Datum: 2021-10-25  
Diarienummer: Af-2021/0078 1268

## Prognoser för utbetalningar 2021 - 2024

*Arbetsförmedlingen ska redovisa prognoser för 2021 – 2024 till regeringen den 5 februari, den 29 april, den 30 juli och den 25 oktober 2021. Prognoserna ska även lämnas i Hermes enligt instruktion från Ekonomistyrningsverket.*

*Prognoserna ska kommenteras både i förhållande till föregående prognostillfälle och i förhållande till statsbudgeten. Vidare ska prognosen, där det är relevant, kommenteras i relation till myndighetens egna prioriteringar och resultat.*

*Beslut i ärendet har fattats av Arbetsförmedlingens generaldirektör Maria Mindhammar. Föredragande har varit Joachim Claesson, finansiell controller på Ekonomiavdelningen. I den slutliga handläggningen har Arbetsförmedlingens ekonomidirektör Annela Yderberg deltagit. Beslutet är fastställt digitalt i Diariet och saknar därför namnunderskrifter.*

*Maria Mindhammar*

Generaldirektör

*Joachim Claesson*

Finansiell controller



## Innehåll

<b>1</b>	<b>Sammanfattning</b> .....	<b>7</b>
<b>2</b>	<b>Inledning</b> .....	<b>12</b>
2.1	Arbetsförmedlingens prioriteringar .....	12
2.2	Arbetsmarknadens utveckling .....	14
<b>3</b>	<b>Prognos för utgiftsområde 14 Arbetsmarknad och arbetsliv</b> .....	<b>16</b>
3.1	Prognostiserade utgifter och antal deltagare i program .....	16
<b>4</b>	<b>Anslag 1:1 – Arbetsförmedlingens förvaltningskostnader</b> .....	<b>19</b>
<b>5</b>	<b>Anslag 1:2 – Aktivitetsstöd och arbetslöshetsersättning</b> .....	<b>21</b>
5.1	Anslag 1:2 ap1 Aktivitetsstöd .....	21
5.1.1	Jobb- och utvecklingsgarantin.....	22
5.1.2	Jobbgarantin för unga.....	23
5.1.3	Deltagare i arbetsmarknadspolitiska program utanför ramprogrammen .....	24
5.1.4	Arbetsmarknadsutbildning .....	25
5.1.5	Förberedande utbildning .....	26
5.1.6	Arbetspraktik .....	28
5.1.7	Kartläggning, vägledning och rehabilitering.....	28
5.1.8	Start av näringsverksamhet .....	29
5.2	Anslag 1:2 ap2 - Bidrag till arbetslöshetsersättning .....	30
<b>6</b>	<b>Anslag 1:3 – Kostnader för arbetsmarknadspolitiska program och insatser</b> .....	<b>32</b>
6.1	Anslag 1:3 ap1 Kostnader för arbetsmarknadspolitiska program och insatser.....	32
6.1.1	Subventionerade anställningar .....	33
6.1.2	Upphandlade matchningstjänster .....	34
6.1.3	Övriga tjänster .....	36
6.2	Anslag 1:3 ap3 Främjande- och utvecklingsinsatser för snabbspår.....	38
<b>7</b>	<b>Anslag 1:4 – Lönebidrag</b> .....	<b>39</b>
7.1.1	Lönebidrag för anställning.....	40
7.1.2	Lönebidrag för trygghet .....	40
7.1.3	Lönebidrag för utveckling .....	41
7.1.4	Skyddat arbete hos offentlig arbetsgivare.....	41
<b>8</b>	<b>Anslag 1:13 Nystartsjobb, etableringsjobb och stöd för yrkesintroduktionsanställningar</b> .....	<b>42</b>
8.1	Anslag 1:13 ap1 – Nystartsjobb .....	42
8.2	Anslag 1:13 ap2 – Stöd för yrkesintroduktionsanställningar .....	43
8.3	Anslag 1:13 ap3 – Etableringsjobb.....	44
<b>9</b>	<b>Anslag 1:14 – Etableringsersättning till vissa nyanlända</b> .....	<b>45</b>
9.1	Biståndskostnader .....	48

<b>10 Bemyndigandeprognos .....</b>	<b>49</b>
<b>11 Tabeller .....</b>	<b>51</b>

# 1 Sammanfattning

## *Regeringens budgetproposition 2022 utgör grund för utgiftsprognosen*

Bedömningen av antalet deltagare i program och insatser i denna utgiftsprognos är anpassade till föreslagna anslagsnivåer enligt regeringens budgetproposition för 2022 som lämnades till riksdagen den 20 september. I det osäkra läge som råder utgår Arbetsförmedlingen från styrningen enligt myndighetens instruktion och regleringsbrev. Regeringens skrivelse *Vissa lagförslag med anledning av en reformerad arbetsmarknadspolitisk verksamhet*, Ds 2021:27, har inte beaktats i beräkningarna för denna utgiftsprognos. Av skrivelsen framgår dock tydligt att en stor, resurskrävande och komplex del av arbetsmarknadspolitiken kvarstår för myndigheten att hantera även efter reformeringen. Arbetsförmedlingen ska lämna sitt remissvar till regeringen senast den 12 november 2021.

## *Långsiktiga budgetförutsättningar och tydlighet kring uppdrag är nödvändiga*

Oavsett den politiska utvecklingen utgår Arbetsförmedlingen från att myndigheten även fortsättningsvis kommer att utgöra navet inom arbetsmarknadspolitiken. Tillsammans med bland annat kommuner och fristående aktörer behöver myndigheten en hållbar väg framåt med tydlighet kring respektive aktörs uppdrag. Det kräver både en gemensam kontext och långsiktiga budgetförutsättningar. I det ingår även att kommunerna får förutsättningar att arrangera tillräckligt med utbildningsplatser och att flexibiliteten avseende utbildningsstarter under året utvecklas. Utan den tillgången är Arbetsförmedlingens uppdrag i stora delar omöjligt. Även uppgiften att säkra en likvärdig service i hela landet med ändamålsenlig lokal närvaro i olika former förutsätter långsiktiga och hållbara budgetförutsättningar.

## *Allt tydligare återhämtning på arbetsmarknaden*

Utsikterna för svensk ekonomi och arbetsmarknad har gradvis förbättrats under 2021. Arbetsförmedlingen förväntar sig en fortsatt förbättring av arbetsmarknaden under 2022. Att merparten av restriktionerna hävts från den 29 september bedöms få en positiv inverkan. Effekterna av pandemin bedöms dock bli långvariga. Inte minst genom att långtidsarbetslösheten riskerar att bita sig fast på en historiskt hög nivå. Arbetsförmedlingen bedömer att andelen långtidsarbetslösa kommer att utgöra ungefär hälften av det totala antalet inskrivna arbetslösa under de kommande åren.

I slutet av september uppgick antalet långtidsarbetslösa till 186 000, vilket är 15 000 fler än för ett år sedan och en ökning med 45 000 personer sedan halvårsskiftet 2019. Vidare har antalet arbetslösa som varit inskrivna i 24 månader eller mer stigit till 98 000 personer. Sammantaget har utvecklingen på arbetsmarknaden därmed varit i linje med vad som bedömdes i föregående utgiftsprognos. Bedömningen av antalet inskrivna arbetslösa (16–64 år) samt bedömningen av antalet långtidsarbetslösa i jobb- och utvecklingsgarantin justeras därför bara i mindre omfattning jämfört med föregående utgiftsprognos. Antalet ungdomar som deltar i programmet jobbgarantin för ungdomar har dock minskat snabbare än förväntat. I takt med att

arbetsmarknaden förstärks, väntas även ungdomsarbetslösheten minska mer påtagligt. Därför revideras bedömningen för antalet deltagare i jobbgarantin för ungdomar ner.

#### *Tilldelning enligt regeringens budgetproposition*

I förhållande till innevarande års anslagsnivåer föreslår regeringen en neddragning för 2022 om 40 miljoner kronor på förvaltningsanslaget och 900 miljoner kronor på anslaget för arbetsmarknadspolitiska program och insatser. Samtidigt föreslås anslaget för aktivitetsstöd öka med 500 miljoner kronor. Anslagsnivåerna i budgetpropositionen för 2022 innebär en klart lägre neddragning av förvaltningsanslaget samt 4,5 miljarder kronor mer till arbetsmarknadspolitiska program och aktivitetsstöd jämfört med vad regeringen tidigare aviserat. Detta innebär att fler kan få ta del av matchningstjänster, arbetsmarknadsutbildning och praktik utanför ramprogrammen.

Föreslagen nivå på förvaltningsanslaget innebär att Arbetsförmedlingen inte tvingas anpassa sin personalbudget redan 2022 på ett sätt som skulle ha försvårat arbetet med att ge arbetssökande och arbetsgivare det stöd som efterfrågas. Kravet på att myndigheten ska anpassa sig till ett minskat förvaltningsanslag de följande åren kvarstår dock, om än i mindre omfattning jämfört med tidigare förslag. Jämfört med 2018 minskar anslaget fram till 2024 sammantaget med 1,3 miljarder kronor, från 8,4 miljarder kronor 2018 till 7,1 miljarder kronor 2024.

Arbetsförmedlingen betonar att det behövs anställda både för att kunna ge stöd till arbetssökande och arbetsgivare och för att bedöma, besluta, samordna och följa upp insatser. Även att samverka effektivt med andra aktörer är resurskrävande arbetsuppgifter. Samspelet mellan förvaltningsanslag och programanslag är därför en viktig förutsättning för att kunna genomföra arbetsmarknadspolitiken och bedriva en bra verksamhet. Nivån på antalet deltagare i program och insatser för åren 2023–2024 enligt denna utgiftsprognos kräver rätt förutsättningar i form av förvaltningsmedel. Arbetsförmedlingens står kvar vid bedömningen från budgetunderlaget för 2022–2024 (Af-2020/0033 6676) att nivån på förvaltningsanslaget för dessa år åtminstone bör ligga på samma nivå som tilldelats myndigheten 2021.

#### *Viktigt med realistiska förväntningar*

I takt med att anvisningarna till upphandlade matchningstjänster ökar kommer Arbetsförmedlingen att behöva utöka sin kontrollverksamhet och uppföljning gentemot fristående aktörer för att säkerställa att de levererar enligt avtal. Kontrollverktygen behöver bli fler och spetsas för att utveckla effektivitetstillsynen och för att förekomma oegentligheter. Även arbetet med att förbättra god förvaltning gentemot arbetssökande och arbetsgivare behöver fortgå.

Av regeringens skrivelse *Vissa lagförslag med anledning av en reformerad arbetsmarknadspolitisk verksamhet* framgår att Arbetsförmedlingen även efter reformeringen kommer att ha ett omfattande uppdrag inom arbetsmarknadspolitiken. Arbetsförmedlingen kommer att fortsätta att göra det bästa möjliga av de



medel som myndigheten har att tillgå men betonar vikten av realistiska förväntningar från uppdragsgivaren samt behovet av långsiktighet i budgetförutsättningar.

#### *Hög nyttjandegrad av tilldelade medel*

Arbetsförmedlingen prognostiserar en nyttjandegrad av tilldelade medel 2021 som är bland de högsta under den senaste tioårsperioden. Trots utmaningarna kopplade till pandemin och att antalet anställda har minskat kontinuerligt sedan 2019 visar utgiftsprognosen för innevarande år på ett fullt utnyttjande av medel både för arbetsmarknadspolitiska program och insatser samt aktivitetsstöd. Tilldelningen för dessa anslag ökade med 5 miljarder kronor 2021 jämfört med 2020.

#### *Positiv utveckling ger minskade kostnader för arbetslöshetsersättning*

Bedömningen av antalet personer med arbetslöshetsersättning har skrivits ned till följd av den mer positiva utvecklingen på arbetsmarknaden. Därmed ökar sparandet på anslaget 1:2 Bidrag till arbetslöshetsersättning. Bedömningen i denna utgiftsprognos är ett sparande på närmare 7,6 miljarder kronor.

Utfallet på anslagsposten är direkt kopplat till antalet arbetslösa och hur många av dem som uppfyller villkoren för ersättning och de ersättningsnivåer som gäller. Det är arbetslöshetskassorna som är beslutande och ansvariga för utbetalningen. En arbetssökande utanför ramprogrammen med rätt till a-kassa får denna ersättning så länge individen befinner sig i Arbetsförmedlingens regi. Om hen istället får en insats i form av exempelvis en upphandlad matchningstjänst utgår istället aktivitetsstöd enligt regelverket. Det lägre utfallet har därmed också ett samband med att Arbetsförmedlingen anvisat fler deltagare utanför ramprogrammen än vad regeringen räknat med. Många av dessa personer har då fått aktivitetsstöd istället för a-kassa.

Med anledning av myndighetens reformering, där allt fler arbetssökande ska få stöd av fristående aktörer, ser Arbetsförmedlingen att det finns anledning att se över det regelverk som styr när individen får rätt till aktivitetsstöd. Ett sätt kan vara att öka finansieringen på posten för aktivitetsstöd. Alternativt kan flexibiliteten för att flytta medel mellan posterna öka. Ytterligare ett alternativ kan vara att i det kommande arbetet med förändringar i förordningen möjliggöra deltagande i förmedlingsinsatser med bibehållen arbetslöshetsersättning. Arbetsförmedlingen lyfte redan i föregående utgiftsprognos att en överföringsmöjlighet för 2021 mellan posterna inom anslaget skulle möjliggöra att tilldelade medel för de arbetslösa utnyttjas i större utsträckning. Fler arbetslösa skulle kunna ta del av program och insatser och anslagssparandet för innevarande år på arbetslöshetsersättning skulle därmed också minska.

#### *Färre deltagare i upphandlade matchningstjänster – men fortsatt en hög målsättning*

Det totala antalet deltagare i upphandlade matchningstjänster har sänkts jämfört med föregående utgiftsprognos, bland annat till följd av de ekonomiska begränsningarna för anslag 1:2 ap1 Aktivitetsstöd avseende insatser utanför ramprogrammen. En annan orsak till nedgången är att antalet personer i matchningstjänster i högre grad nu lämnar tjänsten på grund av arbete och studier. En ytterligare förklaringsfaktor är växlingen som pågår från tjänsten stöd och

matchning till tjänsten rusta och matcha. Det är inte bara en växling av tjänst utan innebär även förändrade arbets sätt och därmed en viss omställningstid.

Jämfört med föregående prognos har antalet deltagare i tjänsten rusta och matcha inom ramprogrammen skrivits ned 2021 och 2022. Denna förändring bygger på antaganden om hur stor andel av deltagarna i ramprogrammen som bedöms tillhöra målgruppen för tjänsten, samt myndighetens kapacitet att profilera merparten av de personer som redan tillhör ett ramprogram. Nedgången av antalet deltagare 2023 beror främst på att utrymmet på anslag 1:2 ap1 Aktivitetsstöd för deltagare utanför ramprogram minskar. Därmed kan färre personer erbjudas möjligheten att delta i denna tjänst. Därtill bedöms antalet deltagare inom ramprogrammen minska, vilket medför att även deltagare i tjänsten rusta och matcha som tillhör ett ramprogram minskar under 2023.

Det totala antalet deltagare under 2021 och 2022 är - trots minskningen - fortsatt en högt uppställd målsättning från myndigheten. Arbetsförmedlingen arbetar intensivt för att effektivisera handläggningen och upprätthålla antalet deltagare i upphandlade matchningstjänster på en så hög nivå som möjligt i det svåra läge som uppstått till följd av pandemin. Tjänsten rusta och matcha är framtagen före pandemin på regeringens uppdrag (A2019/O2310) för att bland annat svara mot behov hos breda grupper av arbetssökande. Rusta och matcha passar visserligen också en bred grupp av arbetssökande, men ju längre in i långtidsarbetslöshet en individ befinner sig, desto större är risken att insatsen inte är väl anpassad för behoven. Arbetsförmedlingen betonar att tjänsten är framtagen under tidspress, i en kontext och en arbetsmarknad som den såg ut före pandemin och införandet har skett mitt under denna.

Arbetsförmedlingen fortsätter utvecklingen av matchningstjänster utifrån givna regeringsuppdrag, och arbetar också med andra insatser hos fristående aktörer. I detta arbete är den prognostiserade sammansättningen av inskrivna arbetssökande kommande år, regeringens mål och förväntningar samt aviserad anslagsnivå för anslaget 1:2 ap1 Aktivitetsstöd grundläggande förutsättningar. Arbetsförmedlingen behöver en nära dialog med uppdragsgivaren för att säkerställa att förväntningar och förutsättningar kan harmoniseras. Som nämnts ovan finns i detta sammanhang anledning att se över bestämmelserna kring ersättning till individen och möjligheten att delta i insatser med bibehållen a-kassa.

Arbetsförmedlingen välkomnar därför regeringens uppdrag till myndigheten att analysera och redovisa vissa förutsättningar inför den närmare utformningen av vidareutvecklade matchningstjänster och som underlag för den fortsatta reformeringen av myndigheten (A2021/O1978).

#### *Ökat behov av övriga tjänster*

Den vanligaste orsaken att deltagare inom ramprogrammen inte bedöms vara aktuella för tjänsten rusta och matcha är att den arbetssökande står för långt från arbetsmarknaden. Arbetsförmedlingen gör därför bedömningen att behovet av insatser inom övriga tjänster är stort för denna grupp och att paletten av tjänster kan

komma att behöva utökas. Till följd av det har prognosen för antalet deltagare de kommande åren justerats upp jämfört med föregående utgiftsprognos.

Under 2022 planerar Arbetsförmedlingen för en tjänst som ersätter tjänsten introduktion till arbete (INAB). Den nya tjänsten kommer, koordinerat med att avtalen för INAB löper ut, att startas i hela landet. Tjänsten innehåller arbetslivsinriktad rehabilitering kombinerat med fördjupade matchningsinsatser i en sammanhållen process och möter de kartlagda behov som myndigheten ser inom området.

#### *Sänkt bedömning av antalet deltagare i arbetsmarknadsutbildning*

Det totala antalet deltagare i arbetsmarknadsutbildning har sänkts 2021 jämfört med föregående utgiftsprognos. Processen från identifierat behov av arbetsmarknadsutbildning till beslut för lämpliga kandidater är personalkrävande. Därtill har tilldelning i pågående upphandlingar överprövats, vilket lett till färre utbildningsplatser. Arbetsförmedlingen har till följd av dessa utmaningar och utfallet hittills i år justerat bedömningen av antalet deltagare för innevarande samt kommande år jämfört med föregående utgiftsprognos. Arbetsförmedlingens yrkesprognoser från juli 2021 visar områden där det finns brist på arbetskraft. Dessa ligger till grund för fortsatt analys av behovet av att upphandla ytterligare utbildningar.

## 2 Inledning

Utsikterna för svensk ekonomi och arbetsmarknad har gradvis förbättrats under 2021. Arbetsförmedlingen förväntar sig en fortsatt förbättring av arbetsmarknaden under 2022. Att merparten av restriktionerna hävts från den 29 september bedöms få positiv inverkan. Effekterna av pandemin bedöms dock bli långvariga, inte minst genom att långtidsarbetslösheten riskerar att bita sig fast på en historiskt hög nivå. Arbetsförmedlingen bedömer att andelen långtidsarbetslösa kommer att utgöra ungefär hälften av det totala antalet inskrivna arbetslösa under de närmaste åren.

Bedömningen av antalet deltagare i program och insatser i denna utgiftsprognos är anpassade till föreslagna anslagsnivåer enligt regeringens budgetproposition för 2022 som lämnades till riksdagen den 20 september. I det osäkra läge som råder utgår Arbetsförmedlingen från styrningen enligt myndighetens instruktion och regleringsbrev. Regeringens skrivelse *Vissa lagförslag med anledning av en reformerad arbetsmarknadspolitisk verksamhet*, Ds 2021:27, har inte beaktats i denna utgiftsprognos. Av skrivelsen framgår tydligt att en stor, resurskrävande och komplex del av arbetsmarknadspolitiken kvarstår för myndigheten att hantera utanför den nya förordningsreglerade förmedlingsinsatsen. Arbetsförmedlingen ska lämna sitt remissvar till regeringen senast den 12 november 2021.

Oavsett den politiska utvecklingen utgår Arbetsförmedlingen ifrån att myndigheten även fortsättningsvis kommer utgöra navet inom arbetsmarknadspolitiken. Som framgår av budgetpropositionen är inriktningen att stora delar av myndighetens verksamhet kvarstår även då matchande och rustande insatser i huvudsak ska utföras av fristående aktörer. Det ska fortsatt finnas en bredd av arbetsmarknadspolitiska insatser och det är Arbetsförmedlingens ansvar att de finns tillgängliga genom anskaffning, samverkan, överenskommelser eller genom att de utförs i egen regi.

Tillsammans med bland annat kommuner och fristående aktörer behöver Arbetsförmedlingen ha en hållbar väg framåt med tydlighet kring respektive uppdrag. Det kräver både en gemensam kontext och långsiktiga budgetförutsättningar. I det ingår att kommunerna får förutsättningar att arrangera tillräckligt med utbildningsplatser och genomför de efterfrågade utbildningarna, samt att möjlighet till utbildningsstart finns vid fler tillfällen under året än enbart vid terminsstart. Utan det är myndighetens uppdrag omöjligt i stora delar. Även att säkra en likvärdig service i hela landet med ändamålsenlig lokal närvaro i olika former förutsätter långsiktiga och hållbara budgetförutsättningar.

### 2.1 Arbetsförmedlingens prioriteringar

Nedanstående avsnitt behandlar Arbetsförmedlingens prioriteringar för att möta läget på arbetsmarknaden samt ger en överblick av Arbetsförmedlingens bedömning av utvecklingen för prognosperioden i förhållande till föregående utgiftsprognos.

*Att motverka och bryta långtidsarbetslöshet är helt centralt*

Program och insatser ska riktas så att de är arbetsmarknadspolitiskt relevanta, det vill säga rätt insats till rätt individ i rätt tid. Mot bakgrund av det stora – och ökande – antalet långtidsarbetslösa behöver Arbetsförmedlingen fortsätta att rikta insatser till de personer som under krisen blivit, eller sedan tidigare var, arbetslösa. Att motverka och bryta långtidsarbetslöshet är helt centralt för Arbetsförmedlingen. Detta inte minst eftersom långa tider av arbetslöshet minskar chansen att åter komma i arbete, bland annat genom förlorad kompetens och kompetensutveckling, men också av förlust av nätverk.

*Behovet av omställning är fortsatt högt*

Många av dem som har blivit arbetslösa under pandemin, men ännu inte kommit ut i arbete, är personer med såväl utbildning som arbetslivserfarenhet. Givet den snabba strukturomvandling som nu sker kommer vissa jobb som försvunnit under pandemin inte tillbaka – åtminstone inte i samma omfattning som tidigare. Det innebär att behovet av omställning är fortsatt högt – många arbetslösa behöver ställa om eller vidareutbilda sig för att kunna ta de jobb som finns eller kommer finnas i en post-pandemiekonomi. För att öka chanserna till arbete är det därför viktigt att fler tar del av reguljära studier samt arbetsmarknadsutbildningar.

Arbetsförmedlingen behöver fortsätta att utveckla och förbättra arbetet med att rusta arbetssökande med rätt yrkeskompetens. Arbetssökande behöver i ökad utsträckning matchas till utbildning och arbetsmarknadsnära insatser som i högre grad leder till jobb. Även praktik och upphandlade matchningstjänster är viktiga insatser som bidrar till att de arbetssökande upprätthåller kontakten med arbetsmarknaden.

*Utbildning - en väg till arbete*

Redan före krisen fanns det många inskrivna arbetslösa som inte fick arbete trots flera år med stark efterfrågan på arbetskraft. Detta beroende på att många inskrivna arbetslösa saknar de kompetenser som arbetsgivarna efterfrågar. Denna grupp av arbetslösa, framförallt de med kort utbildning, riskerar att få en ännu svårare situation på arbetsmarknaden i takt med att kompetenskraven förändras ytterligare.

Arbetsförmedlingen har under flera år haft ett fokus på reguljär utbildning som en väg till arbete. För många långtidsarbetslösa är utbildning inom det reguljära utbildningsväsendet helt avgörande för att man åter ska kunna konkurrera om jobben.

*Ofta krävs en kedja av insatser*

Även andra insatser behövs för att minska arbetslösheten bland de som står längre ifrån arbetsmarknaden. Ofta krävs en kedja av insatser där praktik och andra arbetsplatsförlagda aktiviteter är viktiga komponenter. I detta sammanhang är de subventionerade anställningarna helt centrala. Forskningen har visat att subventionerade anställningar generellt är den mest effektiva insatsen för att bryta långtidsarbetslöshet. Genom dessa erhålls exempelvis arbetslivserfarenhet, språkträning och nätverk vilket förbättrar chanserna på arbetsmarknaden. Gemensamt för insatserna är att de är resurskrävande, både avseende personalinsatser och programmedel.

*Arbetsförmedlingens service*

Arbetsförmedlingen behöver balansera tre perspektiv i sin serviceskyldighet; myndighetsrollen, kundperspektivet och servicenivån. Med arbetssökande och arbetsgivare i centrum ska tjänster levereras på ett professionellt och kostnadseffektivt sätt med hög nytta. Samtidigt ska rättssäkerhet garanteras och kontrollfunktionen efterlevas. För att nå balans mellan de tre serviceperspektiven utvecklar myndigheten sina tjänster kontinuerligt. Detta sker med hjälp av ny teknik, nya arbetssätt och öppna data tillgänglig för andra aktörer att nyttja men också genom att involvera arbetssökande, arbetsgivare, samverkanspartners och andra aktörer i tjänsteutvecklingen.

## 2.2 Arbetsmarknadens utveckling

*Allt tydligare återhämtning på arbetsmarknaden*

Utsikterna för svensk ekonomi och arbetsmarknad har gradvis förbättrats under 2021. Under perioden januari till september 2021 har omkring 290 000 personer lämnat Arbetsförmedlingen för arbete (med eller utan stöd). Det kan jämföras med 235 000 personer samma period 2020 och med 221 000 personer 2019. Utflödet till arbete har därmed, både i absoluta och relativa termer, varit något större än väntat. I slutet av september var omkring 388 000 personer inskrivna som arbetslösa (öppet arbetslösa eller sökande i program med aktivitetsstöd) på Arbetsförmedlingen. Det är en minskning med 77 000 personer på ett år. Regeringens förlängda och förstärkta stödåtgärder bedöms ha dämpat effekterna på arbetsmarknaden och arbetslösheten hade annars varit på en betydligt högre nivå.

Arbetsförmedlingen förväntar sig en fortsatt förbättring under 2022. Att samtliga restriktioner hävts från den 29 september bedöms få positiva effekter på arbetsmarknaden. Effekterna av pandemin bedöms dock bli långvariga. Inte minst genom den högre andelen långtidsarbetslösa och att den historiskt höga långtidsarbetslösheten riskerar att bita sig fast.

*Fortsatt risk för permanent högre långtidsarbetslöshet*

Utvecklingen på arbetsmarknaden har under de senaste månaderna följt bedömningen i föregående utgiftsprognos. Effekterna av pandemin bedöms dock alltjämt bli långvariga, framförallt genom en ökad risk för en bestående högre långtidsarbetslöshet (jämfört med innan pandemin). Den ökade konkurrensen om jobben och den påskyndade strukturomvandlingen som krisen medfört innebär att situationen på arbetsmarknaden blir svårare för personer som redan innan pandemin var arbetslösa.

I slutet av september uppgick antalet långtidsarbetslösa (personer som varit utan arbete i mer än 12 månader) till 186 000. Det är 15 000 fler än för ett år sedan och en ökning med 45 000 personer sedan halvårsskiftet 2019. Vidare har antalet som varit inskrivna som arbetslösa i 24 månader eller mer stigit till 98 000 personer.

Det innebär att de långtidsarbetslösa utgör 48 procent av det totala antalet inskrivna arbetslösa, vilket är den hittills högsta uppmätta andelen någonsin (enligt

definitionen *12 månader eller mer utan arbete* från och med 2006). Risken är stor att andelen långtidsarbetslösa fortsätter att öka framöver när arbetslösa med kortare inskrivningstider som står närmare arbetsmarknaden lämnar för arbete.

Arbetsförmedlingen bedömer att andelen långtidsarbetslösa kommer att utgöra ungefär hälften av det totala antalet inskrivna arbetslösa under de kommande åren.

#### *Utvecklingen på arbetsmarknaden följer tidigare bedömning*

Utvecklingen på arbetsmarknaden har sammantaget varit i linje med vad som bedömdes i föregående utgiftsprognos. Bedömningen av antalet inskrivna arbetslösa (16–64 år) samt bedömningen av antalet långtidsarbetslösa i jobb- och utvecklingsgarantin justeras bara i mindre omfattning jämfört med föregående utgiftsprognos. Antalet ungdomar som är inom jobbgarantin för ungdomar har dock minskat snabbare än förväntat. I takt med att arbetsmarknaden förstärks, väntas även ungdomsarbetslösheten minska mer påtagligt. Därför revideras bedömningen för antalet deltagare i jobbgarantin för ungdomar ner.

Arbetsförmedlingen bedömer fortsatt att antalet inskrivna arbetslösa (16–64 år) närmar sig nivåerna före pandemin mot slutet av 2022.

Tabellen nedan visar Arbetsförmedlingens bedömning av antalet och andelen inskrivna arbetslösa (öppet arbetslösa eller sökande i program med aktivitetsstöd) för åren 2021 till 2024. Antalet beräknas till i genomsnitt 412 000 under 2021 och till 378 000 under 2022. Det motsvarar genomsnittliga arbetslöshetsnivåer om 7,9 respektive 7,4 procent.<sup>1</sup> Återhämtningen till ett mer normalt läge förväntas därmed ta fortsatt tid och effekterna av pandemin blir tydliga på arbetsmarknaden under stora delar av prognosperioden.

Tabell 1: Arbetsförmedlingens bedömning av antalet och andelen\* inskrivna arbetslösa (årsgenomsnitt) 16–64 år, 2020–2024

	Aktuell bedömning		Bedömning i föregående utgiftsprognos	
	Antal	Andel	Antal	Andel
2020	437 000	8,5%	437 000	8,5%
2021	412 000	7,9%	415 000	8,0%
2022	378 000	7,4%	380 000	7,4%
2023	368 000	7,2%	369 000	7,3%
2024	359 000	7,1%	360 000	7,1%

\*Andel av den registerbaserade arbetskraften 16–64 år.

<sup>1</sup> Avser inskrivna arbetslösa (öppet arbetslösa eller sökande i program med aktivitetsstöd) 16–64 år som andel av den registerbaserade arbetskraften 16–64 år.

### 3 Prognos för utgiftsområde 14 Arbetsmarknad och arbetsliv

Arbetsförmedlingen disponerar följande anslag inom utgiftsområde 14 Arbetsmarknad och arbetsliv:

- 1:1 ap1 AF förvaltningskostnader
- 1:2 ap1 Aktivitetsstöd
- 1:2 ap2 Bidrag till arbetslöshetsersättning
- 1:2 ap3 Statliga ålderspensionsavgifter
- 1:3 ap1 Kostnader för arbetsmarknadspolitiska program och insatser
- 1:3 ap2 Statsbidrag till kommuner för främjande av lokala överenskommelser
- 1:3 ap3 Främjande- och utvecklingsinsatser för att påskynda nyanländas etablering
- 1:4 ap1 Lönebidrag m.m.
- 1:13 ap1 Nystartsjobb
- 1:13 ap2 Stöd för yrkesintroduktionsanställningar
- 1:13 ap3 Etableringsjobb
- 1:14 ap1 Etableringsersättning till vissa nyanlända invandrare

#### 3.1 Prognostiserade utgifter och antal deltagare i program

Tabell 2 nedan redovisar prognostiserade utgifter för de anslag som Arbetsförmedlingen disponerar inom utgiftsområde 14. Antalet deltagare i program och insatser är anpassade till föreslagna anslagsnivåer enligt regeringens budgetproposition för 2022 som lämnades till riksdagen den 20 september.

Arbetsförmedlingen prognostiserar en nyttjandegrad av tilldelade medel 2021 som är bland de högsta under den senaste tioårsperioden. Trots utmaningarna kopplade till pandemin och att antalet anställda har minskat kontinuerligt sedan 2019 visar utgiftsprognosen för innevarande år på ett fullt utnyttjande av medel både för arbetsmarknadspolitiska program och insatser samt aktivitetsstöd. Tilldelningen för dessa anslag ökade med 5 miljarder kronor 2021 jämfört med 2020.

I förhållande till innevarande års anslagsnivå föreslår regeringen en neddragning för 2022 om 900 miljoner kronor på anslaget för arbetsmarknadspolitiska program och insatser. Samtidigt ökar anslaget för aktivitetsstöd med 500 miljoner kronor enligt regeringens förslag. Anslagsnivåerna i budgetpropositionen för 2022 innebär 4,5 miljarder kronor mer till arbetsmarknadspolitiska program och aktivitetsstöd jämfört med vad regeringen tidigare aviserat. Det innebär naturligtvis att fler kan få del av matchningstjänster, arbetsmarknadsutbildning och praktik utanför ramprogrammen.

Bedömningen av möjligheten till finansiering av programinsatser med REACT-EU medel justerades i föregående utgiftsprognos. Jämfört med föregående



utgiftsprognos har fördelningen av nyttjandet mellan åren justerats ytterligare, då finansieringen bedöms bli lägre innevarande år men ökar för 2022.

Arbetsförmedlingen behöver förutsättningar för att klara sitt uppdrag framöver med den komplexa sammansättningen av arbetslösa som beskrivs i föregående kapitel. Många står långt ifrån arbetsmarknaden med låg utbildningsnivå. Det behövs anställda både för att kunna ge stöd till arbetssökande och arbetsgivare och för att bedöma, besluta, samordna och följa upp insatser. Även att samverka effektivt med andra aktörer är resurskrävande arbetsuppgifter. Föreslagen nivå på förvaltningsanslaget 2022 innebär att Arbetsförmedlingen inte tvingas ställa om personalresurser redan kommande år på ett sätt som skulle ha försvårat arbetet med att ge arbetssökande och arbetsgivare det stöd som efterfrågas. Kravet på att myndigheten ska anpassa sig till ett minskat förvaltningsanslag de följande åren kvarstår dock, om än i mindre omfattning jämfört med tidigare förslag. Av regeringens skrivelse *Vissa lagförslag med anledning av en reformerad arbetsmarknadspolitisk verksamhet* framgår tydligt att en stor, resurskrävande och komplex del av arbetsmarknadspolitiken kvarstår för myndigheten. Mot den bakgrunden är det viktigt med realistiska förväntningar på Arbetsförmedlingen från uppdragsgivaren. Arbetsförmedlingen kommer fortsätta att göra det bästa möjliga av de medel som myndigheten har att tillgå. Som tidigare nämnts behöver det ske tillsammans med bland annat kommuner och fristående aktörer.

I bilaga 1–4 Beloppsbilaga redovisas antalet deltagare i arbetsmarknadspolitiska program och upphandlade matchningstjänster samt utgifterna för dessa. Antalet deltagare i program består av både deltagare med och utan aktivitetsstöd. Deltagare i arbetsmarknadspolitiska program utan aktivitetsstöd består till stor del av personer med ersättning från sjukförsäkringen eller etableringsersättning. Utgifterna för programmen för deltagare i samarbetet med Försäkringskassan belastar utgiftsområde 10 anslag 1:6 och ersättningen till individen i etableringsprogrammet belastar utgiftsområde 14 anslag 1:14 ap1.

I följande kapitel beskrivs förutsättningarna för varje anslag och anslagspost mer ingående.

Prognos för utgiftsområde 14 Arbetsmarknad och  
arbetsliv

Tabell 2: Tilldelning, föreslagen tilldelning, utgifter och sparande/underskott år 2020 – 2024 inom utgiftsområde 14 Arbetsmarknad och arbetsliv (miljoner kronor)

	1:1 ap1	1:2 ap1	1:2 ap2	1:2 ap3	1:3 ap1	1:3 ap2	1:3 ap3	1:4 ap1	1:13 ap1	1:13 ap2	1:13 ap3	1:14 ap1	Totalt
<b>Tilldelning &amp; förslag till tilldelning</b>													
2021	7 958	18 434	29 576	4 693	12 259	25	80	13 866	4 152	28	814	1 675	93 561
Regleringsbrev	7 849	18 434	29 576	4 693	12 259	25	80	13 866	4 152	28	814	1 675	93 452
Överföring	109												109
<b>Förslag till tilldelning inklusive prognostiserad överföring från föregående år</b>													
2022	7 918	18 492	19 984	3 788	11 141	20	80	14 058	4 429	18	325	1 095	81 348
2023	7 607	13 765	15 895	2 937	11 587		70	14 182	5 132	18	611	1 084	72 888
2024	7 112	14 393	14 707	2 467	12 535		70	14 263	4 973		814	1 005	72 338
<b>Kostnader</b>													
2020	7 522	13 464	24 369	3 991	7 197	48	31	12 747	3 733	26		2 288	75 416
<b>2021</b>	<b>7 850</b>	<b>18 914</b>	<b>22 017</b>	<b>4 693</b>	<b>12 433</b>	<b>25</b>	<b>80</b>	<b>12 723</b>	<b>3 424</b>	<b>17</b>		<b>1 330</b>	<b>83 507</b>
2022	7 918	18 524	19 499	3 788	11 148	20	80	13 761	3 800	18	325	1 164	80 045
2023	7 607	13 847	16 518	2 937	11 623		70	14 175	4 547	18	611	1 172	73 126
2024	7 112	14 401	16 135	2 467	12 556		70	14 257	4 947	3	814	1 172	73 934
<b>Sparande</b>													
2020	109	458	2 796		3 447	4	4	1 065	1 461	9	83	196	9 632
<b>2021</b>	<b>108</b>	<b>-480</b>	<b>7 559</b>		<b>-174</b>			<b>1 143</b>	<b>728</b>	<b>11</b>	<b>814</b>	<b>345</b>	<b>10 054</b>
2022		-32	485		-7			297	629			-69	1 303
2023		-82	-623		-36			7	585			-88	-237
2024		-8	-1 428		-21			6	26			-167	-1 592

## 4 Anslag 1:1 – Arbetsförmedlingens förvaltningskostnader

Tabell 3: Anslag 1:1 Förvaltningskostnader - Tilldelning/förslag till tilldelning och beräknade utgifter 2020 – 2024 (miljoner kronor)

	2020	2021	2022	2023	2024
Tilldelning/förslag till tilldelning (inklusive sparande från föregående år)	7 631	7 958	7 918	7 607	7 112
Beräknade utgifter	7 522	7 850	7 918	7 607	7 112
Beräknat sparande/underskott	109	108			
Beräknade utgifter i föregående utgiftsprognos	7 522	7 958	7 341	7 015	6 446

Kostnaderna under anslaget 2021 beräknas till 7 850 miljoner kronor, vilket är 108 miljoner kronor lägre än föregående utgiftsprognos.<sup>2</sup> Det innebär att tilldelad nivå för året används i sin helhet medan ett belopp motsvarande anslagssparandet från 2020 förs vidare till 2022. Arbetsförmedlingen har under året haft att förhålla sig till en möjlig anslagsneddragning 2022, vilket lett till en försiktighet i planeringen. Anslagssparandet beror i huvudsak på lägre personalkostnader till följd av vakanser och att nyttjandet av konsulter varit lägre än planerat.

Läget på arbetsmarknaden innebär fortsatta utmaningar för Arbetsförmedlingen. Antalet arbetssökande som är eller riskerar bli långtidsarbetslösa ökar samtidigt som myndigheten har stora ambitioner att väsentligt öka antalet deltagare i program och insatser i enlighet med regeringens styrning. Därtill tillkommer arbetet med att hantera den föreslagna reformeringen. I dagsläget ser myndigheten också ett fortsatt högt tryck på de digitala kanalerna och ökad väntetid i telefonköer.

Som nämns i avsnitt 3.1 behöver det finnas ett samspel mellan förvaltningsanslag och programanslag. För att kunna nyttja programanslag behövs personalresurser inom Arbetsförmedlingen i tillräcklig omfattning som kan bedöma, besluta, samordna och följa upp insatser. Det rådande arbetsmarknadsläget innebär en stor och ökande andel långtidsarbetslösa. Många av de arbetssökande står idag långt ifrån arbetsmarknaden och har låg utbildningsnivå. För att erbjuda det stöd som de arbetssökande har behov av är samverkan med bland annat kommuner, fristående aktörer, lokala projekt samt branschorganisationer en förutsättning, vilket är personellt krävande för myndigheten.

Föreslagen nivå på förvaltningsanslaget innebär att Arbetsförmedlingen inte tvingas anpassa sin personalbudget redan 2022 på ett sätt som skulle ha försvårat arbetet med att ge arbetssökande och arbetsgivare det stöd som efterfrågas.

<sup>2</sup> Utöver tilldelade medel i tabellen finns även möjlighet att nyttja medel från REACT-EU om maximalt 395 miljoner kronor, fördelat mellan åren 2021 - 2023. Medlen får användas till direkta personalkostnader avseende program och insatser kopplade till REACT-EU.

Jämfört med tillgängliga medel (inklusive anslagssparande från 2020) minskar förvaltningsanslaget sammantaget med 846 miljoner kronor under perioden 2021 till 2024 enligt budgetpropositionen för 2022. Kravet på myndigheten att anpassa sig till ett minskat förvaltningsanslag följande år finns därmed kvar, om än i mindre omfattning än tidigare förslag indikerat. Jämfört med 2018 minskar anslaget fram till 2024 sammantaget med 1,3 miljarder kronor, från 8,4 miljarder kronor 2018 till 7,1 miljarder kronor 2024. Utgiftsprognosen för åren 2023 – 2024 är en anpassning till föreslagna belopp i budgetpropositionen för 2022 och speglar inte det verkliga behovet av resurser.

Arbetsförmedlingen har i sitt budgetunderlag för 2022–2024 (Af-2020/0033 6676) yrkat på att anslagsnivån för dessa år åtminstone bör ligga på samma nivå som tilldelats myndigheten 2021, bland annat för att realisera de nu prognostiserade antalet deltagare i program och insatser 2023–2024. Ytterligare medelsbehov kan uppstå på grund av rådande osäkerheter kring pandemins effekter, utvecklingen av arbetslösheten och framförallt långtidsarbetslösheten.

Arbetsförmedlingen arbetar målmedvetet för att kunna erbjuda en likvärdig service i hela landet. Kombinationen av olika sätt att möta myndigheten är avgörande för att lyckas med detta. Myndigheten vill i detta sammanhang framhålla att säkra en likvärdig service i hela landet med ändamålsenlig lokal närvaro i olika former förutsätter långsiktiga och hållbara budgetförutsättningar.

I takt med att anvisningar till upphandlade matchningstjänster ökar behöver Arbetsförmedlingen även utöka kontrollverksamhet och uppföljning gentemot fristående aktörer för att säkerställa att de levererar enligt avtal. Kontrollarbete är resurskrävande och verktygen behöver bli fler och spetsas för att förekomma oegentligheter. Även arbetet med att förbättra god förvaltning gentemot arbetssökande samt arbetsgivare behöver fortgå. Myndigheten har i budgetpropositionen för 2022 tilldelats medel för dessa verksamheter, men bedömer att ytterligare medelsbehov kan uppstå på grund av utvecklingen av arbetslösheten.

Arbetsförmedlingen kommer fortsätta att göra det bästa möjliga av de medel som myndigheten har att tillgå men betonar vikten av realistiska förväntningar från uppdragsgivaren samt behovet av långsiktighet i budgetförutsättningar.

## 5 Anslag 1:2 – Aktivitetsstöd och arbetslöshetsersättning

### 5.1 Anslag 1:2 ap1 Aktivitetsstöd

Tabell 4: Anslag 1:2 ap1 Aktivitetsstöd - Tilldelning/förslag till tilldelning och beräknade utgifter 2020 – 2024 (miljoner kronor)

	2020	2021	2022	2023	2024
Tilldelning/förslag till tilldelning (inklusive kreditutnyttjande från föregående år)	13 922	18 434	18 492	13 765	14 393
Beräknade utgifter	13 464	18 914	18 524	13 847	14 401
Beräknade sparande/underskott	458	-480	-32	-82	-8
Beräknade utgifter i föregående utgiftsprognos	13 464	19 072	15 402	12 904	12 888

#### *Minskade kostnader för deltagare i arbetsmarknadspolitiska program*

Kostnaderna under anslaget 2021 beräknas till 18 914 miljoner kronor, vilket är 158 miljoner kronor lägre än i föregående utgiftsprognos och innebär ett anslagskreditutnyttjande på 480 miljoner kronor. Utöver detta prognostiserar Arbetsförmedlingen att föra över kostnader på 750 miljoner kronor till anslag 1:3 ap1 Kostnader för arbetsmarknadspolitiska program och insatser enligt möjlighet i myndighetens regleringsbrev.

I följande avsnitt redovisas Arbetsförmedlingens bedömning av utvecklingen av deltagare med aktivitetsstöd uppdelat på program och insatser.

#### *Anslaget förstärks tillfälligt 2022*

I budgetpropositionen för 2022 föreslår regeringen en höjning av anslaget för 2022 för att fler än tidigare aviserat ska kunna ta del av matchningstjänster, arbetsmarknadsutbildning och praktik utanför ramprogrammen.

För 2023 minskar anslaget enligt förslaget med närmare 5 miljarder kronor, delvis som en följd av den tillfälliga höjningen av ersättningsnivåerna. Arbetsförmedlingen bedömer dock att effekterna av den tillfälliga höjningen 2022 kommer att påverka utfallet även under 2023. Den föreslagna anslagsnivån innebär att deltagare i program med aktivitetsstöd behöver minska väsentligt 2023 för att sedan åter öka under 2024.

Trots ett ökat fokus på insatser för de som redan är långtidsarbetslösa är det fortsatt viktigt att rikta tidiga insatser även till de som riskerar långtidsarbetslöshet. Den pågående strukturomvandlingen på arbetsmarknaden som beskrivs i föregående kapitel innebär att fler arbetssökande behöver ställa om, något som med fördel görs tidigt i arbetslöshetsperioden. Inom vissa branscher finns stora behov av arbetskraft där insatser som matchningstjänster och arbetsmarknadsutbildningar är viktiga för en effektiv matchning.

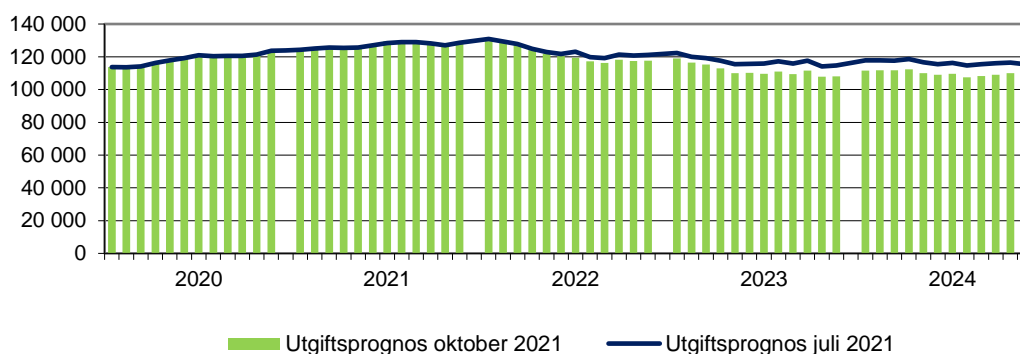
Den prognostiserade volymutvecklingen i kommande avsnitt är anpassad till de ekonomiska förutsättningarna. En anpassning har även skett till de prioriteringar som beskrivs i avsnitt 2.1. Arbetsförmedlingen ser att tidiga insatser är fortsatt viktiga, bland annat för att lyckas nå de högt uppsatta målen för upphandlade matchningstjänster.

### 5.1.1 Jobb- och utvecklingsgarantin

Arbetsförmedlingen bedömer att antalet deltagare i jobb- och utvecklingsgarantin fortsätter att öka under 2021, detta i ungefär samma omfattning som i föregående utgiftsprognos. Antalet bedöms uppgå till i genomsnitt 127 100 personer under 2021, vilket är 200 fler än i föregående utgiftsprognos. Under 2022 väntas antalet att minska till i genomsnitt 121 500 personer, vilket är 2 100 färre än i föregående utgiftsprognos.

#### Deltagare i jobb- och utvecklingsgarantin 2020 – 2024

Jämförelse mellan Arbetsförmedlingens utgiftsprognoser i juli 2021 och oktober 2021

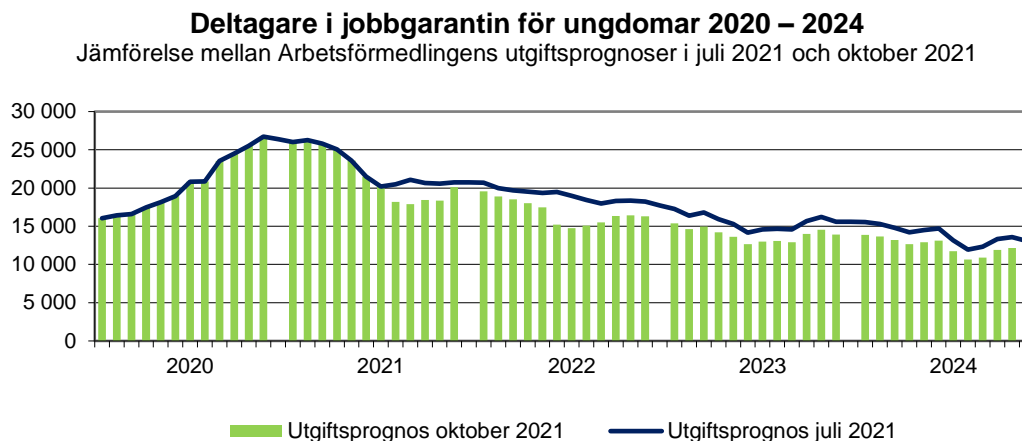


#### *Fortsatt kärvat läge på arbetsmarknaden för de långtidsarbetslösa*

Jobbchanserna för arbetssökande med långa arbetslöshetstider är fortsatt lägre än innan pandemin. Det syns bland annat genom att utflödet till arbete från jobb- och utvecklingsgarantin är svagare än tidigare år (före pandemins utbrott). Omsättningen till arbete från jobb- och utvecklingsgarantin uppgick under de tre första kvartalen 2021 till 2,9 procent. Det kan jämföras med 3,3 procent samma period 2019. Utflödet till arbete väntas förbli svagt under resterande delen av 2021.

### 5.1.2 Jobbgarantin för unga

Antalet deltagare i jobbgarantin för ungdomar bedöms i genomsnitt uppgå till 21 800 personer under 2021, vilket är 900 färre än i föregående utgiftsprognos. För 2022 beräknas antalet i jobbgaranti för ungdomar till i genomsnitt 16 800 per månad, vilket är 2 300 färre än i föregående utgiftsprognos.



#### *Andelen som går till arbete från jobbgarantin för ungdomar har ökat*

Under de tre första kvartalen 2021 uppgick omsättningen till arbete från jobbgarantin för ungdomar till 7,2 procent. Det kan jämföras med 6,8 procent under samma period 2019. Utvecklingen kan delvis förklaras av att andelen ungdomar med minst en gymnasieutbildning som är i garantin har ökat under 2020 och 2021 jämfört med åren innan. Jobbchansen är avsevärt högre för de ungdomar som har en avslutad gymnasieutbildning jämfört med övriga och denna grupp är också överrepresenterade bland dem som lämnar programmet för jobb.

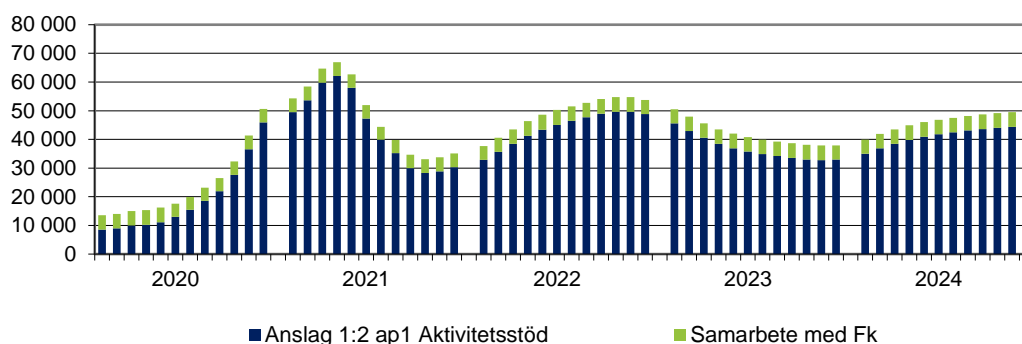
### 5.1.3 Deltagare i arbetsmarknadspolitiska program utanför ramprogrammen

Antalet deltagare i arbetsmarknadspolitiska program utanför ramprogrammen 2021 bedöms uppgå till 48 300 personer i genomsnitt, vilket är 1 100 personer färre än i föregående utgiftsprognos.

För 2021 beräknas utgifterna för i genomsnitt 43 600 personer belasta anslag 1:2 ap1 Aktivitetsstöd vilket är 1 100 personer färre än i föregående utgiftsprognos.

4 700 personer i samarbetet med Försäkringskassan belastar utgiftsområde 10 (Ekonomisk trygghet vid sjukdom och handikapp), vilket är samma nivå som i föregående utgiftsprognos.

#### Deltagare månadsvis i program utanför ramprogrammen 2020 – 2024



#### Ökat utrymme för tidiga insatser 2022

Arbetsförmedlingens bedömning är att tidiga insatser är ett viktigt verktyg för att motverka och bryta långtidsarbetslöshet. Merparten av de som deltar i en tidig insats gör det i kombination med tjänster från leverantörer, där det största antalet deltagare är anvisade till en matchningstjänst.

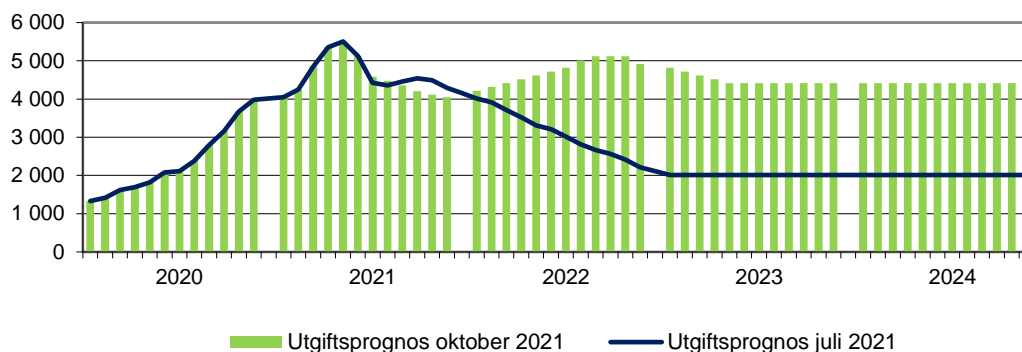
Den successiva minskningen från maj 2021 beror på att Arbetsförmedlingen behöver minska omfattningen av tidiga insatser för att inte överskrida givna anslagsnivåer 2021. Under 2022 kan antalet personer som erbjuds tidiga insatser tillfälligt öka, för att sedan under 2023 åter minska, vilket är en anpassning till föreslagna anslagsnivåer.



### 5.1.4 Arbetsmarknadsutbildning

Arbetsmarknadsutbildning används både inom och utanför ramprogrammen. Programmet arbetsmarknadsutbildning, vilket används för deltagare utanför ramprogrammen, beräknas under 2021 ha i genomsnitt 4 600 deltagare, vilket motsvarar bedömningen i föregående utgiftsprognos.

**Deltagare månadsvis i programmet arbetsmarknadsutbildning 2020 – 2024**  
Jämförelse mellan Arbetsförmedlingens utgiftsprognoser i juli 2021 och oktober 2021

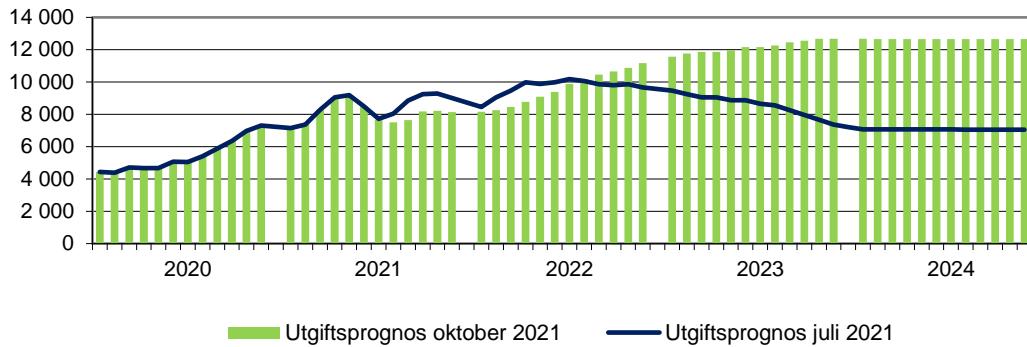


Processen från identifierat behov av arbetsmarknadsutbildning till beslut för lämpliga kandidater är personalkrävande. En förklaring till att fler inte kan erbjudas en arbetsmarknadsutbildning trots att ett behov identifierats är avsaknad av avtal. Processen från behovsanalys av utbildningsplatser till att det finns avtal att anvisa till tar tid. En av de utbildningar som utgör en viktig andel av platserna är transportutbildningar. Som tidigare har redogjorts för har denna överprovats i samband med tilldelningen och har därmed inte startats upp som planerat, trots att Arbetsförmedlingen påbörjade upphandlingsprocessen i god tid. Myndighetens bedömning är att denna fråga kommer att kunna lösas under andra kvartalet 2022. Med detta som utgångspunkt prognostiseras antalet deltagare i arbetsmarknadsutbildning kunna öka under andra halvåret 2022. Arbetsförmedlingen har till följd av dessa utmaningar och utfallet hittills i år justerat bedömningen av antalet deltagare för innevarande år samt 2022 jämfört med föregående utgiftsprognos.

Det totala antalet deltagare i arbetsmarknadsutbildning beräknas till i genomsnitt 8 100 under 2021, vilket är 400 personer färre än i föregående utgiftsprognos. Under 2022 beräknas i genomsnitt 9 600 deltagare, vilket är 100 personer färre än i föregående utgiftsprognos.

Arbetsförmedlingens yrkesprognoser från juli 2021 visar områden där det finns brist på arbetskraft. Dessa ligger till grund för fortsatt analys av behovet av att upphandla ytterligare utbildningar.

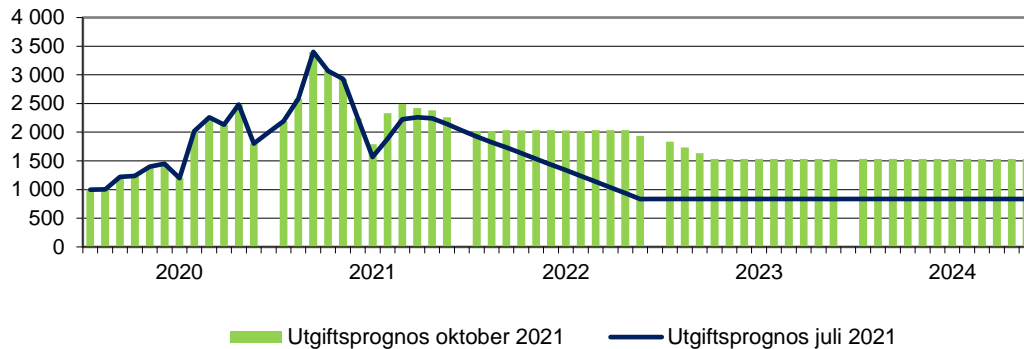
**Totalt antal i arbetsmarknadsutbildning 2020 – 2024**  
 Jämförelse mellan Arbetsförmedlingens utgiftsprognoser i juli 2021 och oktober 2021



### 5.1.5 Förberedande utbildning

Förberedande utbildning används både inom och utanför ramprogrammen, Programmet förberedande utbildning, vilket används för deltagare utanför ramprogrammen, beräknas under 2021 i genomsnitt ha 2 500 deltagare, vilket är 100 fler än i föregående utgiftsprognos.

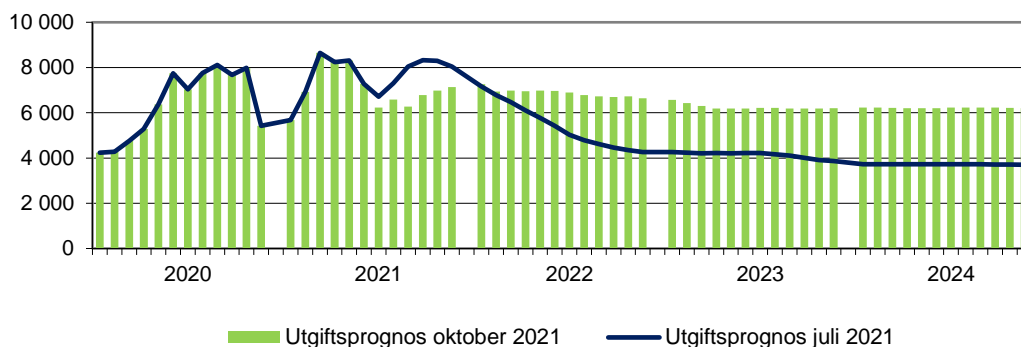
**Deltagare månadsvis i programmet förberedande utbildning 2020 – 2024**  
 Jämförelse mellan Arbetsförmedlingens utgiftsprognoser i juli 2021 och oktober 2021



### Upphandlade förberedande utbildningar

Det totala antalet deltagare i upphandlade förberedande utbildning, vilket omfattar deltagare både i ramprogram och programmet förberedande utbildning beräknas till i genomsnitt 7 100 under 2021, vilket är 500 färre än i föregående utgiftsprognos.

**Totalt antal i upphandlade förberedande utbildning 2020 – 2024**  
Jämförelse mellan Arbetsförmedlingens utgiftsprognoser i juli 2021 och oktober 2021



### Insatser inom förberedande utbildningar

De största antalet deltagare inom upphandlade förberedande utbildningar deltar i tjänsten yrkes- och studiemotiverande moduler (YSM). Inom YSM finns även en inriktning som är anpassad till ungdomar (YSM ung) vilken erbjuder studie- och yrkesförberedande insatser inför den fortsatta planeringen i jobbgarantin för ungdomar.

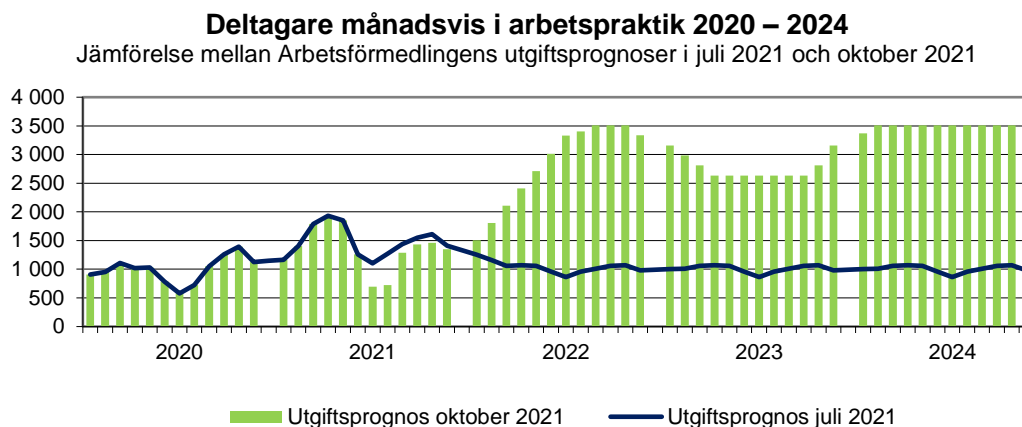
Utöver de upphandlade förberedande utbildningarna erbjuds även studiemotiverande folkhögskolekurs (SMF), vilket i genomsnitt 1 300 personer deltagit i under året. Dessa beslut ingår inte i redovisningen av totalt antal i förberedande utbildning, då det inte är en upphandlad tjänst utan en överenskommelse med Folkbildningsrådet. Redovisning av antalet deltagare framgår i avsnitt 11 Tabeller.

Detta är en insats som lämpar sig för ungdomar som saknar fullföljd gymnasieutbildning och är i behov av utbildning när de skrivs in i jobbgarantin för ungdomar.

För deltagare i etableringsprogrammet finns även möjlighet att delta i etableringskurser vid folkhögskolor, vilket inte heller ingår i redovisningen av deltagare ovan. Redovisning av antalet deltagare framgår i avsnitt 11 Tabeller.

### 5.1.6 Arbetspraktik

Arbetspraktik bedöms under 2021 ha i genomsnitt 1 400 deltagare, vilket är 100 färre än i föregående utgiftsprognos. Den höjda prognosen för kommande år är en anpassning till förslag om ökade medel i budgetpropositionen för 2022 för att möjliggöra fler praktikplatser så att fler personer ska kunna ta del av arbetsplatsförlagda aktiviteter. Deltagare som tillhör ett ramprogram och har en praktik ingår inte i dessa beräkningar.



### 5.1.7 Kartläggning, vägledning och rehabilitering

Kartläggning, vägledning och rehabilitering beräknas under 2021 ha i genomsnitt 36 500 deltagare per månad, vilket är 1 100 färre än i föregående utgiftsprognos. Bland dessa deltagare återfinns även personer som beviljats reguljära studier med aktivitetsstöd, och därmed skrivits ut från ramprogrammen. Hittills i år har denna grupp utgjort i genomsnitt 3 000 personer.

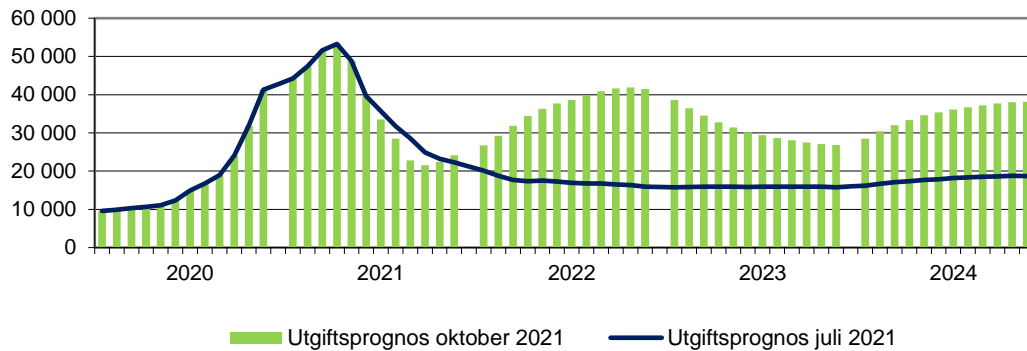
#### *Antalet deltagare ökar kommande år*

De som erbjuds upphandlade tjänster och inte tillhör något av ramprogrammen skrivs in i detta program. Antalet deltagare ökade kraftigt under 2020 och inledningsvis under 2021. Det beror på att många av de nyinskrivna under pandemin bedömdes ha en relativt god position på arbetsmarknaden men var i behov av någon form av matchningstjänst. Avsikten var att underlätta för individen att behålla kontakten med arbetsmarknaden eller motivera att ställa om till ett nytt yrke eller komplettera nuvarande kompetenser. Arbetsförmedlingen ökade därför antalet anvisningar och kommer att fortsätta att öka antalet anvisningar till matchningsinsatser i tidigare faser av arbetslöshet.

Antalet deltagare minskar under hösten 2021 då insatser i högre grad riktas till deltagare i ramprogrammen som en anpassning till Arbetsförmedlingens prioriteringar för att bryta och motverka långtidsarbetslöshet samt till de ekonomiska förutsättningarna. Under 2022 beräknas antalet deltagare åter öka till i genomsnitt 36 700 personer.

## Deltagare månadsvis i kartläggning, vägledning och rehabilitering 2020 – 2024

Jämförelse mellan Arbetsförmedlingens utgiftsprognoser i juli 2021 och oktober 2021

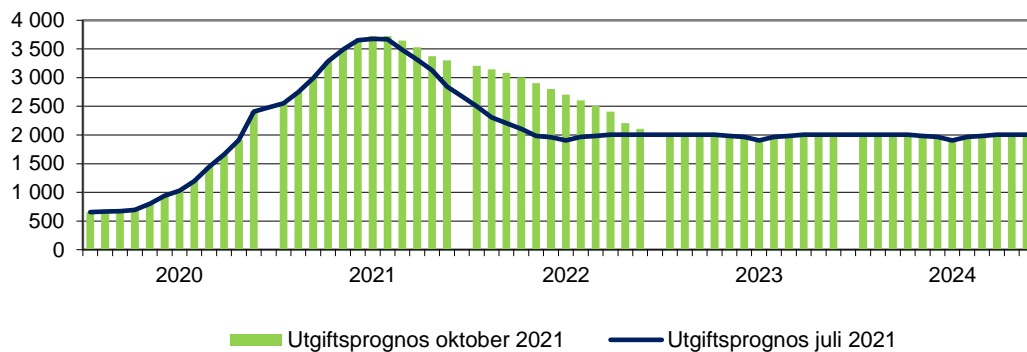


### 5.1.8 Start av näringsverksamhet

Start av näringsverksamhet beräknas under 2021 i genomsnitt ha 3 300 deltagare, vilket är 100 personer fler än i föregående utgiftsprognos. Att antalet deltagare ökar kan förklaras av den tillfälliga möjligheten under 2020 och 2021 att bevilja stöd i upp till 12 månader i stället för 6 månader.

## Deltagare månadsvis i start av näringsverksamhet 2020 – 2024

Jämförelse mellan Arbetsförmedlingens utgiftsprognoser i juli 2021 och oktober 2021



## 5.2 Anslag 1:2 ap2 - Bidrag till arbetslöshetsersättning

Tabell 5 Anslag 1:2 ap2 tilldelning/ förslag till tilldelning och beräknade utgifter 2020 – 2024 (miljoner kronor)

	2020	2021	2022	2023	2024
Tilldelning/förslag tilldelning	27 165	29 576	19 984	15 895	14 707
Beräknade utgifter	24 369	22 017	19 499	16 518	16 135
Beräknade sparande/underskott	2 796	7 559	485	-623	-1 428
<i>Beräknade utgifter i föregående utgiftsprognos</i>	24 369	23 111	20 539	17 370	16 966

Utgifterna under anslaget 2021 beräknas till 22 017 miljoner kronor, vilket är 1 094 miljoner kronor lägre än i föregående utgiftsprognos och innebär ett anslagssparande på 7 559 miljoner kronor. Orsaken till de lägre kostnaderna är den mer positiva utvecklingen på arbetsmarknaden som lett till att färre personer än vad som tidigare prognostiserades har fått ersättning. Prognosen för kommande månader har justerats ned som en anpassning till utfallet och de bättre utsikterna i stort. Anslagsnivån 2021 bygger på de bedömningar av arbetslöshetsnivåer som regeringen gjorde 2020.

Utfallet på anslagsposten är direkt kopplat till antalet arbetslösa och hur många av dem som uppfyller villkoren för ersättning och de ersättningsnivåer som gäller. Det är arbetslöshetskassorna som är beslutande och ansvariga för utbetalningen. En arbetssökande utanför ramprogrammen med rätt till a-kassa får denna ersättning så länge individen befinner sig i Arbetsförmedlingens regi. Om hen istället får en insats i form av exempelvis en upphandlad matchningstjänst utgår istället aktivitetsstöd enligt regelverket. Det lägre utfallet har därmed också ett visst samband med att Arbetsförmedlingen anvisat fler deltagare utanför ramprogrammen än vad regeringen räknat med. Många av dessa personer har då fått aktivitetsstöd istället för a-kassa.

Med anledning av myndighetens reformering, där allt fler arbetssökande ska få stöd av fristående aktörer, ser Arbetsförmedlingen att det finns anledning att se över det regelverk som styr när individen får rätt till aktivitetsstöd. Ett sätt kan vara att öka finansieringen på posten för aktivitetsstöd. Alternativt kan flexibiliteten för att flytta medel mellan posterna öka. Ytterligare ett alternativ kan vara att i det kommande arbetet med förändringar i förordning möjliggöra deltagande i förmedlingsinsatser med bibehållen arbetslöshetsersättning.

Arbetsförmedlingen lyfte redan i föregående utgiftsprognos att en överföringsmöjlighet för 2021 mellan posterna inom anslaget skulle möjliggöra att tilldelade medel för de arbetslösa utnyttjas i större utsträckning. Fler arbetslösa skulle kunna ta del av program och insatser och anslagssparandet för innevarande år på arbetslöshetsersättning skulle därmed också minska.

### Regelförändringar ger tillfällig ökning av genomsnittlig dagpenning

Utbetalningarna av bidrag till arbetslöshetsersättning bestäms av antalet dagar med inkomstrelaterad ersättning, den genomsnittliga inkomstrelaterade dagpenningen, antalet dagar med ersättning i form av grundbelopp och grundbeloppets storlek. Utifrån de regelförändringar avseende ersättning som gäller till och med 2022 kommer den genomsnittliga dagpenningen att tillfälligt stiga kraftigt.

Tabell 6 Genomsnittlig dagpenning och antalet ersättningsdagar för arbetslöshetsersättning, jämförelse med föregående utgiftsprognos

	Genomsnittlig dagpenning		Antal ersättningsdagar per månad	
	Inkomstrelaterad ersättning	Grundbelopp	Inkomstrelaterad ersättning	Grundbelopp
Utgiftsprognos oktober 2021	845 kr	393 kr	18,5 dagar	20,0 dagar
Utgiftsprognos juli 2021	846 kr	390 kr	18,5 dagar	21,0 dagar

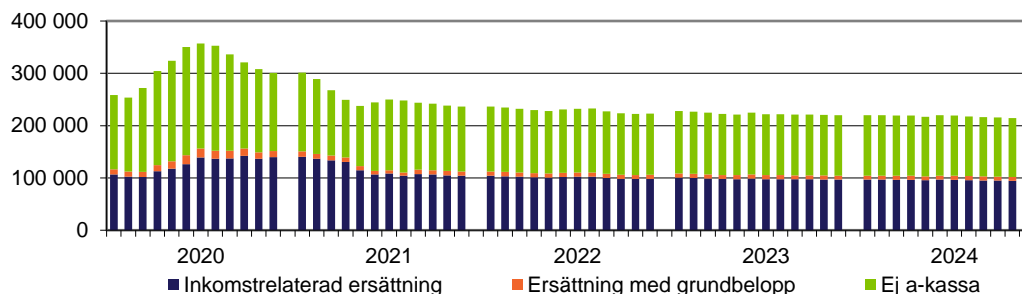
### Blygsam minskning av antalet A-kassemedlemmar

De regeländringar som regeringen införde under våren 2020 medförde en kraftig ökning av antalet medlemmar i a-kassorna under 2020. Antalet medlemmar ökade sammanlagt med 270 000 under året, ökningen skedde till stor del redan under våren 2020. Från och med december 2020 till och med september 2021 har antalet A-kassemedlemmar minskat med 12 000 personer.

### Effekt av 2020 års regelförändring under 2021

Syftet med regelförändringarna som infördes under våren 2020 var att fler arbetssökande skulle få ersättning från arbetslöshetsförsäkringen, och att fler skulle få inkomstbaserad ersättning. Direkt efter att förändringarna infördes ökade nivåerna kraftigt, med en toppnotering av 12 procent i juli månad. Därefter har nivåerna minskat successivt. För de åtta första månaderna under 2021 har nivåerna på grundersättningsnivåerna legat på drygt 6 procent, att jämföra mot motsvarande period under 2020 då motsvarande andel uppgick till närmare 10 procent.

### Arbetssökande vid Arbetsförmedlingen 2020 – 2024 fördelat på ersättningskategorier



## 6 Anslag 1:3 – Kostnader för arbetsmarknads- politiska program och insatser

### 6.1 Anslag 1:3 ap1 Kostnader för arbetsmarknadspolitiska program och insatser

Tabell 7 Anslag 1:3 ap1 Kostnader för arbetsmarknadspolitiska program och insatser -  
Tilldelning/ förslag till tilldelning och beräknade utgifter 2020 – 2024 (miljoner kronor)

	2020	2021	2022	2023	2024
Tilldelning/förslag till tilldelning (inklusive kreditutnyttjande från föregående år)	10 644	12 259	11 141	11 587	12 535
Beräknade utgifter	7 197	12 433	11 148	11 623	12 556
Beräknat sparande/underskott	3 447	-174	-7	-36	-21
Beräknade utgifter i föregående utgiftsprognos	7 197	12 501	9 584	9 387	8 713

Kostnaderna under anslaget 2021 beräknas till 12 433 miljoner kronor, vilket är 68 miljoner kronor lägre än i föregående utgiftsprognos och ger ett anslagskreditutnyttjande på 174 miljoner kronor. I de prognosticerade kostnaderna ingår ett överfört belopp på motsvarande 750 miljoner kronor från anslag 1:2 ap1 Aktivitetsstöd enligt möjlighet i myndighetens regleringsbrev.

#### *Anslaget minskar kommande år – men i mindre omfattning*

I budgetpropositionen för 2022 föreslår regeringen att anslaget tillförs 1 553 miljoner kronor 2022 jämfört med vad som tidigare aviserats. I jämförelse med anslagsnivån för 2021 innebär det en minskning med drygt 900 miljoner kronor. Finansieringen med medel från REACT-EU beräknas bli lägre för innevarande år, men något högre 2022<sup>3</sup> jämfört med föregående utgiftsprognos.

Tillskottet enligt budgetpropositionen ligger i linje med Arbetsförmedlingens förslag i myndighetens budgetunderlag för 2022 – 2024 och möjliggör ett ökat utrymme till extratjänster och introduktionsjobb, arbetsmarknadsutbildning och matchningstjänster jämfört med föregående utgiftsprognos.

#### *Jobb för unga och sommarjobb*

Arbetsförmedlingen fick i mars uppdrag att lämna bidrag till kommunerna om högst 200 miljoner kronor för att skapa jobb för unga. Denna satsning ska finansieras inom befintligt anslag, vilket ger viss påverkan på andra insatser under anslaget. I vårändringsbudgeten fick Arbetsförmedlingen 180 miljoner kronor att fördela till kommunerna för att kunna erbjuda sommarjobb. Avtal har tecknats med kommunerna avseende både jobb för unga och sommarjobb.

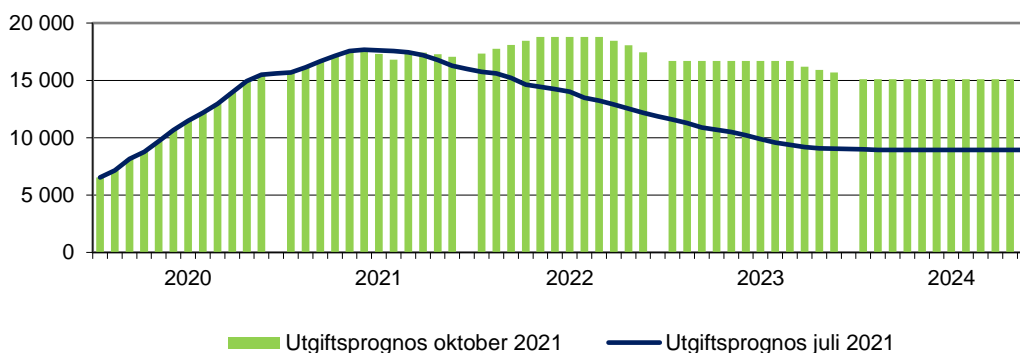
<sup>3</sup> Beräknat nyttjande av REACT-EU medel för 2021 är 38 miljoner kronor, för 2022 800 miljoner kronor och för 2023 742 miljoner kronor.



### 6.1.1 Subventionerade anställningar

Antalet personer med subventionerade anställningar 2021 beräknas uppgå till 17 000 personer i genomsnitt vilket är samma nivå som i föregående utgiftsprognos. Utvecklingen av antalet deltagare för 2022–2024 är en anpassning till myndighetens prioriteringar för att motverka och bryta långtidsarbetslöshet samt de föreslagna anslagen. Antalet deltagare i subventionerade anställningar har en direkt och stor påverkan på utvecklingen av långtidsarbetslösheten. Ökningen av antalet deltagare 2022 ligger därmed i linje med myndighetens prioriteringar för att motverka och bryta långtidsarbetslöshet.

**Deltagare månadsvis i subventionerade anställningar 2020 – 2024**  
Jämförelse mellan Arbetsförmedlingens utgiftsprognoser i juli 2021 och oktober 2021



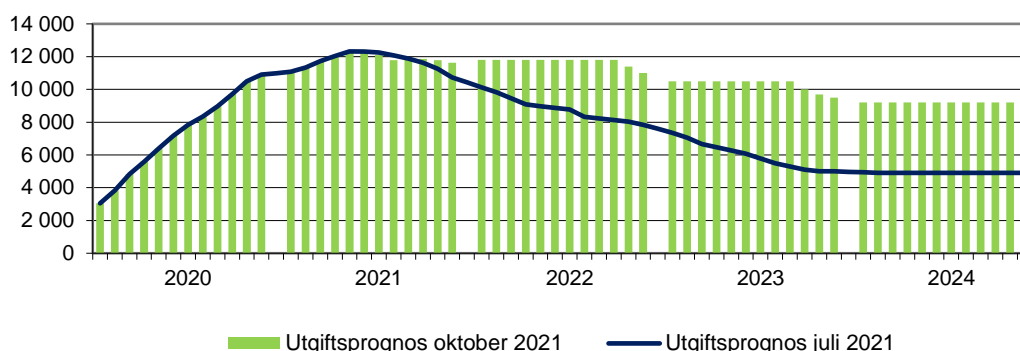
#### *Extratjänster*

Antalet personer med en extratjänst beräknas under 2021 i genomsnitt till 11 800 per månad, vilket är 100 fler än i föregående utgiftsprognos. Extratjänster är en av de insatser som ofta är effektiv för att hjälpa personer som står långt ifrån arbetsmarknaden till jobb. Det gäller inte minst utrikesfödda kvinnor där insatsen varit framgångsrik för att dessa ska komma ut på arbetsmarknaden. Arbetsförmedlingen bedömer även att det finns långsiktiga rekryteringsbehov inom de välfärdsyrken där extratjänster används. I den yrkesprognos<sup>4</sup> som Arbetsförmedlingen presenterade i juni 2021 framgår att störst chans att få ett arbete framöver finns inom vårdirken. Arbetsförmedlingen ser därmed ett fortsatt stort behov av extratjänster inom vården för att både rekrytera personal och motivera till vidare utbildning.

<sup>4</sup> [Hitta yrkesprognoser - Yrkesområden \(arbetsformedlingen.se\)](#)

### Deltagare månadsvis i extratjänster 2020 – 2024

Jämförelse mellan Arbetsförmedlingens utgiftsprognoser i juli 2021 och oktober 2021

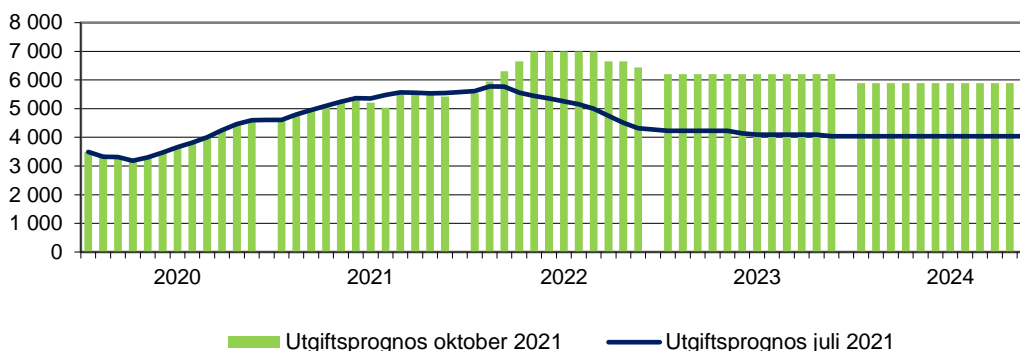


#### Introduktionsjobb

Antalet personer i introduktionsjobb 2021 beräknas uppgå till 5 200 personer i genomsnitt, vilket är 100 färre än i föregående utgiftsprognos.

### Deltagare månadsvis i introduktionsjobb 2020 – 2024

Jämförelse mellan Arbetsförmedlingens utgiftsprognoser i juli 2021 och oktober 2021



#### 6.1.2 Upphandlade matchningstjänster

##### *Växling från tjänsten stöd och matchning till tjänsten rusta och matcha*

Arbetsförmedlingen har utifrån uppdraget i regleringsbrevet för 2021 arbetat med att ta fram och implementera en plan för hur nuvarande upphandlade matchningstjänst stöd och matchning (STOM) kan växlas till den utvecklade matchningstjänsten rusta och matcha (KROM) under 2021. Införandet planeras i tre etapper och startade i maj 2021. I början av december 2021 ska tjänsten rusta och matcha erbjudas i hela landet enligt planeringen.

För att avgöra om en arbetssökande ska erbjudas möjligheten att delta i tjänsten rusta och matcha använder sig Arbetsförmedlingen av ett statistiskt bedömningsstöd för att bedöma en inskriven arbetssökandes avstånd till arbetsmarknaden. Bedömningsstödet bidrar till att göra en träffsäker, rättssäker och likvärdig bedömning som syftar till att arbetssökande ska få rätt stöd och hjälp i att komma tillbaka till arbetsmarknaden. Den 1 augusti justerades bedömningsstödet så att fler

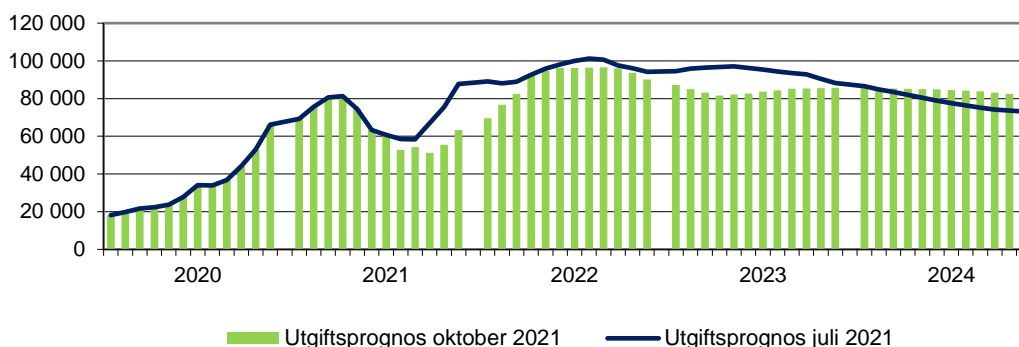
deltagare i ramprogrammen träffas av bedömningen, vilket delvis ligger i linje med Arbetsförmedlingens inriktning att ytterligare fokusera på att bryta långtidsarbetslösheten. Justeringen beror även på de begränsade antalet deltagare utanför ramprogrammen som kan delta utifrån tillgängliga resurser avseende aktivitetsstöd. Under 2022 planerar Arbetsförmedlingen för att starta ytterligare en upphandlad tjänst för individer med behov av arbetslivsinriktad rehabilitering, se vidare avsnitt 6.1.3. nedan. Ytterligare upphandlade verktyg för ändamålet kan dessutom bli aktuella.

#### *Sänkt bedömning av antalet deltagare – men fortsatt en hög målsättning*

Det totala antalet deltagare i upphandlade matchningstjänster justeras ner jämfört med föregående utgiftsprognos. Antalet deltagare i upphandlade matchningstjänster beräknas uppgå till i genomsnitt 65 200 personer under 2021, vilket är 5 800 färre än i föregående utgiftsprognos.

### **Deltagare månadsvis i matchningstjänster 2020 – 2024**

Jämförelse mellan Arbetsförmedlingens utgiftsprognoser i juli 2021 och oktober 2021



I september 2021 hade 40 200 personer pågående beslut i tjänsten stöd och matchning och 14 000 personer hade pågående beslut i tjänsten rusta och matcha. Nedgången under perioden juli till september jämfört med föregående utgiftsprognos förklaras bland annat av de ekonomiska begränsningarna för anslag 1:2 ap1 Aktivitetsstöd för insatser utanför ramprogrammen. Ytterligare förklaringsfaktorer till nedgången är att antalet personer i matchningstjänster i högre grad nu lämnar tjänsten på grund av arbete och studier. I synnerhet gäller det personer utanför ramprogrammen. En annan orsak till nedgången är den pågående växlingen från tjänsten stöd och matchning till tjänsten rusta och matcha. Det är inte bara en växling av tjänst utan innebär även förändrade arbetssätt och därmed en viss omställningstid.

Som beskrivs ovan erbjuds nu fler deltagare i jobb- och utvecklingsgarantin tjänsten rusta och matcha som en följd av förändringen i bedömningsstödet. Prognosen för antalet deltagare i tjänsten utgår från bedömt maxbehov inom ramprogrammen och är anpassad till de ekonomiska ramarna för aktivitetsstöd utanför ramprogrammen. Maxbehovet inom ramprogrammen avser det uppskattade antalet deltagare som enligt bedömningsstödet profileras för tjänsten rusta och matcha och går vidare till ett beslut. Följden blir att antalet deltagare i tjänsten rusta och matcha ökar något

under fjärde kvartalet 2021, men i lägre omfattning än bedömningen i föregående utgiftsprognos.

Det totala antalet deltagare under 2021 och 2022 är – trots en minskning jämfört med föregående utgiftsprognos - fortsatt en högt uppställd målsättning från myndigheten. Nedgången av antalet deltagare 2023 beror främst på att utrymmet på anslag 1:2 ap1 Aktivitetsstöd för deltagare utanför ramprogram minskar. Därmed kan färre personer erbjudas möjligheten att delta i denna tjänst. Därtill bedöms antalet deltagare inom ramprogrammen minska, vilket medför att även deltagare i tjänsten rusta och matcha som tillhör ett ramprogram minskar under 2023.

Arbetsförmedlingen arbetar intensivt för att effektivisera handläggningen och upprätthålla antalet deltagare i upphandlade matchningstjänster på en så hög nivå som möjligt i det svåra läge som uppstått till följd av pandemin.

Tjänsten rusta och matcha är framtagen före pandemin på regeringens uppdrag (A2019/02310) för att bland annat svara mot behov hos breda grupper av arbetssökande. Rusta och matcha passar visserligen också en bred grupp av arbetssökande, men ju längre in i långtidsarbetslöshet en individ befinner sig, desto större är risken att insatsen inte är väl anpassad för behoven. Arbetsförmedlingen betonar att tjänsten är framtagen under tidspress, i en kontext och en arbetsmarknad som den såg ut före pandemin och införandet har skett mitt under denna.

Arbetsförmedlingen fortsätter utvecklingen av matchningstjänster utifrån givna regeringsuppdrag, och arbetar också med andra insatser hos fristående aktörer. I detta arbete är den prognostiserade sammansättningen av inskrivna arbetssökande kommande år, regeringens mål och förväntningar samt aviserad anslagsnivå för anslaget 1:2 ap1 Aktivitetsstöd grundläggande förutsättningar. Arbetsförmedlingen behöver en nära dialog med uppdragsgivaren för att säkerställa att förväntningar och förutsättningar kan harmoniseras. Som nämns i avsnitt 5.2 finns i detta sammanhang anledning att se över bestämmelserna kring ersättning till individen och möjligheten att delta i insatser med bibehållen a-kassa.

Arbetsförmedlingen välkomnar därför regeringens uppdrag till myndigheten att analysera och redovisa vissa förutsättningar inför den närmare utformningen av vidareutvecklade matchningstjänster och som underlag för den fortsatta reformeringen av myndigheten (A2021/01978).

### **6.1.3 Övriga tjänster**

Antalet deltagare i övriga tjänster<sup>5</sup> prognostiseras till 9 200 personer i genomsnitt under 2021, vilket är 500 personer färre än i föregående utgiftsprognos. Den vanligaste orsaken att deltagare inom ramprogrammen inte bedöms vara aktuella för tjänsten rusta och matcha är att den arbetssökande står för långt från arbetsmarknaden. Arbetsförmedlingen gör därför bedömningen att behovet av insatser inom övriga tjänster är stort för denna grupp och att paletten av tjänster kan

---

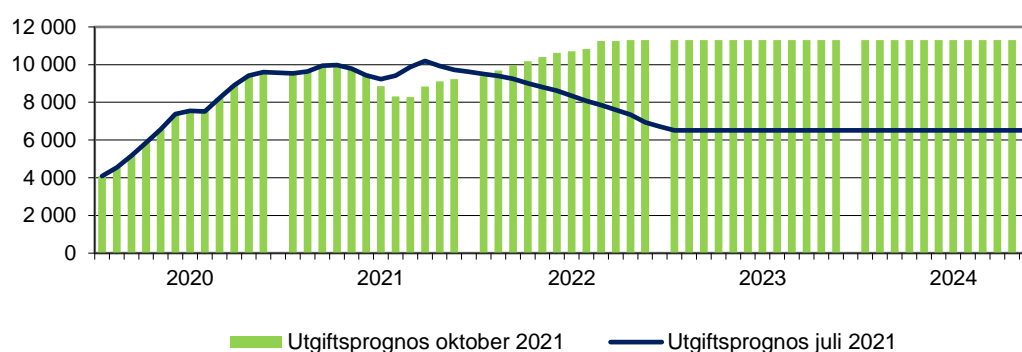
<sup>5</sup> Introduktion till arbete (INAB), Individuellt pedagogiskt stöd (IPSU), Yrkessvenska B, Aktivitetsbaserad utredningsplats (ABUF), Karriärvägledning (KVL)

komma att behöva utökas. Till följd av det har prognosen för antalet deltagare de kommande åren justerats upp jämfört med föregående utgiftsprognos.

Under 2022 planerar Arbetsförmedlingen för en tjänst som ersätter tjänsten introduktion till arbete (INAB). Den nya tjänsten kommer, koordinerat med att avtalen för INAB löper ut, att startas i hela landet. Tjänsten innehåller arbetslivsinriktad rehabilitering kombinerat med fördjupade matchningsinsatser i en sammanhållen process och möter de kartlagda behov som myndigheten ser inom området.

### Deltagare månadsvis i övriga tjänster 2020 – 2024

Jämförelse mellan Arbetsförmedlingens utgiftsprognoser i juli 2021 och oktober 2021



## **6.2 Anslag 1:3 ap3 Främjande- och utvecklingsinsatser för snabbspår**

Arbetsförmedlingen har i uppdrag av regeringen att fördela statsbidrag i syfte att påskynda nyanlända invandrares etablering på arbetsmarknaden. I regleringsbrevet för 2021 har Arbetsförmedlingen tilldelats 80 miljoner kronor att fördela till arbetsmarknadens parter för detta uppdrag.

För bidragsåret 2021 genomförde Arbetsförmedlingen totalt två utlysningar av medel inom ramen för det disponibla anslaget. 15 av 17 ansökningar beviljades till ett belopp på 25,7 miljoner kronor. Kvarstående medel för bidragsåret 2021 är 54,3 miljoner kronor.

Insatserna som statsbidraget har beviljats för, syftar till att påskynda nyanländas etablering på arbetsmarknaden genom att synliggöra nyanländas kompetens, stärka deras kunskaper i svenska eller främja användningen av arbetsmarknadspolitiska insatser för nyanlända. Organisationer som har tagit emot statsbidrag under bidragsåret 2021 ska senast den 1 mars 2022 lämna en ekonomisk redovisning av de mottagna medlen till Arbetsförmedlingen. Organisationerna ska redovisa vilka insatser som har genomförts, vilka resultat som har uppnåtts och hur resultaten förhåller sig till det ändamål som bidraget har beviljats för.

## 7 Anslag 1:4 – Lönebidrag

Tabell 8 Anslag 1:4 Lönebidrag - Tilldelning/förslag till tilldelning och beräknade utgifter 2020 – 2024 (miljoner kronor)

	2020	2021	2022	2023	2024
Tilldelning/förslag till tilldelning	13 812	13 866	14 058	14 182	14 263
Beräknade utgifter	12 747	12 723	13 761	14 175	14 257
Beräknat sparande/underskott	1 065	1 143	297	7	6
<i>Beräknade utgifter i föregående utgiftsprognos</i>	12 747	12 893	13 863	14 149	14 219

### *Något lägre kostnader för lönebidrag under 2021*

Utgifterna under anslaget beräknas 12 723 miljoner kronor 2021, vilket är 170 miljoner kronor lägre än i föregående utgiftsprognos och medför ett sparande på 1 143 miljoner kronor. Orsaken till de lägre prognostiserade kostnaderna är att antalet beslut om lönebidragsanställningar inte har ökat i den takt som tidigare prognostiserats. Även den prognostiserade snittkostnadsökningen till följd av de takjusteringar som gjorts de senaste åren har blivit något lägre än vad som tidigare bedömts.

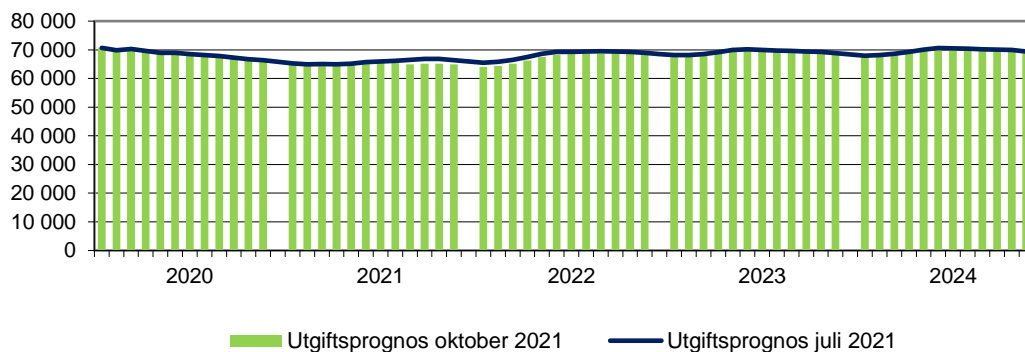
Antalet beslut om lönebidragsanställningar påverkas av ett flertal faktorer. Det är en anställningsform som ställer höga krav på myndighetens beslutskapacitet då det krävs kompetens och resurser för att genomföra ett beslut om lönebidragsanställning. Pandemin har försvårat delar av det som normalt krävs i beslutsfattandet av lönebidragsanställningar men i takt med att restriktioner hävs bör detta påverka utvecklingen av antalet nya beslut.

### *Program för personer med funktionsnedsättning*

Antalet bedöms 2021 i genomsnitt uppgå till 65 200 personer, vilket är 600 färre än i föregående utgiftsprognos.

### Deltagare månadsvis i program för personer med funktionsnedsättning 2020 – 2024

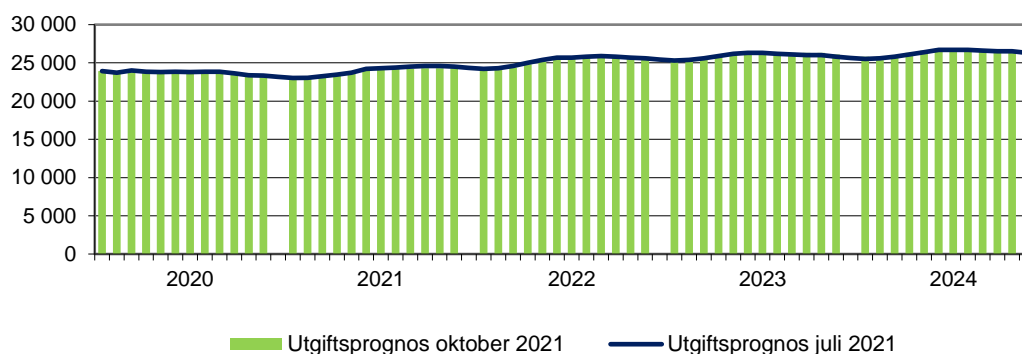
Jämförelse mellan Arbetsförmedlingens utgiftsprognoser i juli 2021 och oktober 2021



### 7.1.1 Lönebidrag för anställning

Arbetsförmedlingen bedömer att i genomsnitt 23 900 personer kommer ha beslut om lönebidrag för anställning under 2021, vilket är 100 personer färre än i föregående utgiftsprognos. Vid utgången av september 2021 hade 24 200 personer beslut om lönebidrag för anställning.

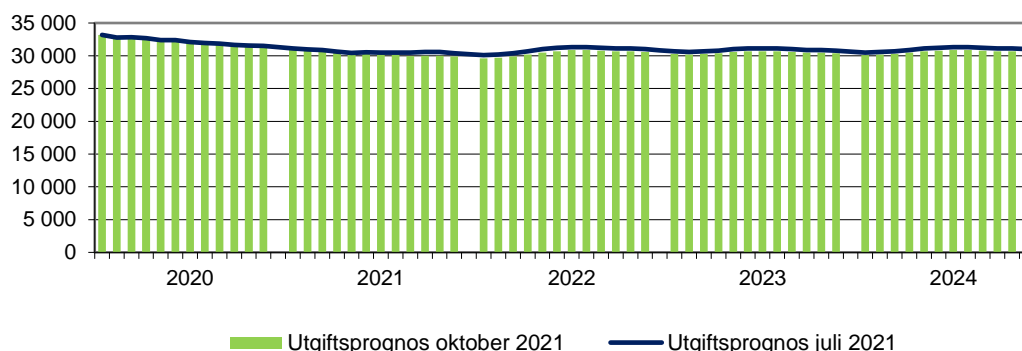
**Deltagare månadsvis i lönebidrag för anställning 2020 – 2024**  
Jämförelse mellan Arbetsförmedlingens utgiftsprognoser i juli 2021 och oktober 2021



### 7.1.2 Lönebidrag för trygghet

Arbetsförmedlingen bedömer att i genomsnitt 30 400 personer kommer ha beslut om lönebidrag för trygghet under 2021, vilket är 200 personer färre än i föregående utgiftsprognos. Vid utgången av september 2021 hade 30 000 personer beslut om lönebidrag för trygghet.

**Deltagare månadsvis i lönebidrag för trygghet 2020 – 2024**  
Jämförelse mellan Arbetsförmedlingens utgiftsprognoser i juli 2021 och oktober 2021

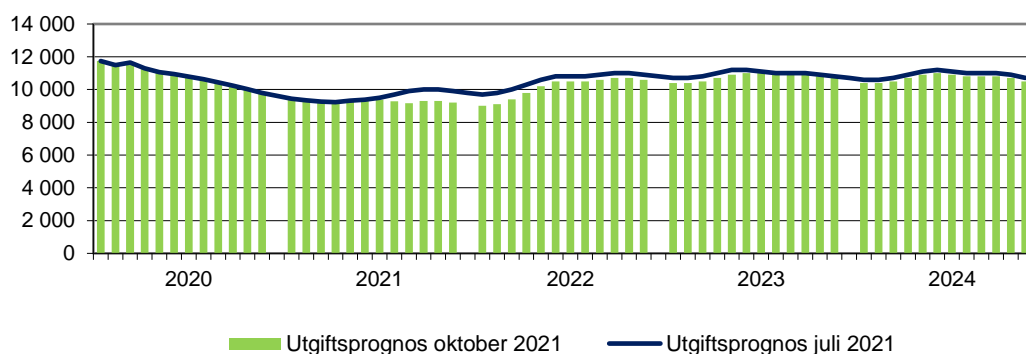




### 7.1.3 Lönebidrag för utveckling

Arbetsförmedlingen bedömer att i genomsnitt 9 300 personer kommer ha ett beslut om lönebidrag för utveckling under 2021, vilket är 300 personer färre än vad som bedömdes i föregående utgiftsprognos. Vid utgången av september 2021 hade 9 200 personer beslut om lönebidrag för utveckling, varav 1 700 personer ett lönebidrag för utveckling hos Samhall AB.

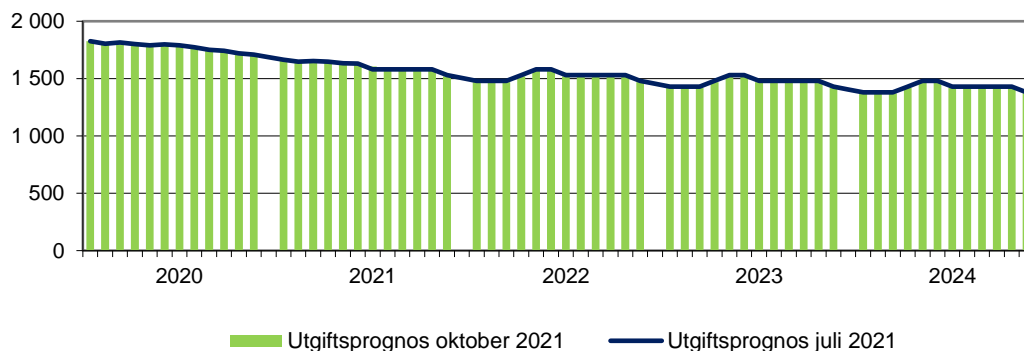
**Deltagare månadsvis i lönebidrag för utveckling 2020 – 2024**  
Jämförelse mellan Arbetsförmedlingens utgiftsprognoser i juli 2021 och oktober 2021



### 7.1.4 Skyddat arbete hos offentlig arbetsgivare

Arbetsförmedlingen bedömer att i genomsnitt 1 600 personer kommer ha beslut om offentligt skyddat arbete under 2021, vilket är samma nivå som i föregående utgiftsprognos. Vid utgången av september 2021 hade 1 600 personer offentligt skyddat arbete.

**Deltagare månadsvis i skyddat arbete hos offentlig arbetsgivare 2020 – 2024**  
Jämförelse mellan Arbetsförmedlingens utgiftsprognoser i juli 2021 och oktober 2021



## 8 Anslag 1:13 Nystartsjobb, etableringsjobb och stöd för yrkesintroduktionsanställningar

### 8.1 Anslag 1:13 ap1 – Nystartsjobb

Tabell 9 Anslag 1:13 ap1 Nystartsjobb - Tilldelning/förslag till tilldelning och beräknade utgifter 2020 – 2024 (miljoner kronor)

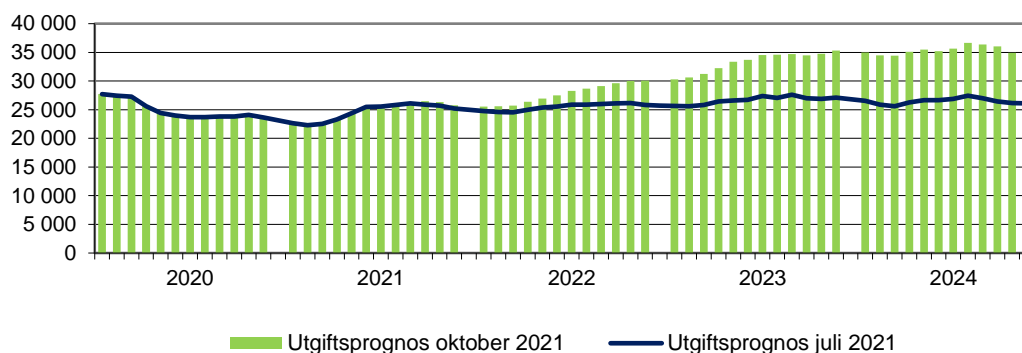
	2020	2021	2022	2023	2024
Tilldelning/förslag till tilldelning	5 194	4 152	4 429	5 132	4 973
Beräknade utgifter	3 733	3 424	3 800	4 547	4 947
Beräknat sparande/underskott	1 461	728	629	585	26
Beräknade utgifter i föregående utgiftsprognos	3 733	3 556	3 820	3 984	4 005

#### *Nystartsjobb försvårades av pandemin*

Utgifterna under anslaget 2021 beräknas till 3 424 miljoner kronor. Det är 132 miljoner kronor lägre än i föregående utgiftsprognos och innebär ett sparande på 728 miljoner kronor.

#### Deltagare månadsvis i nystartsjobb 2020 – 2024

Jämförelse mellan Arbetsförmedlingens utgiftsprognoser i juli 2021 och oktober 2021



Antalet deltagare i nystartsjobb har minskat successivt sedan 2018. Pandemin försvårade utvecklingen ytterligare, då det har varit svårt att öppna upp för såväl nya nystartsjobb som att förlänga redan befintliga. De regelförändringar som infördes av regeringen bidrog till att minskning av nystartsjobb avtog.

Under första halvåret ökade antalet nya beslut om nystartsjobb successivt allt eftersom samhället öppnat upp igen och arbetsgivare åter anställer, då särskilt i de branscher som drabbats hårt av restriktioner. När nu restriktioner hävts bedömer Arbetsförmedlingen att antalet kan öka ytterligare. Antalet deltagare bedöms uppgå till i genomsnitt 24 700 under 2021, vilket är 100 fler än i föregående utgiftsprognos. För 2022 beräknas antalet i nystartsjobb uppgå till i genomsnitt 27 800 per månad.

## 8.2 Anslag 1:13 ap2 – Stöd för yrkesintroduktionsanställningar

Tabell 10: Anslag 1:13 ap1 Stöd för yrkesintroduktionsanställning tilldelning/ förslag till tilldelning och beräknade utgifter 2020 – 2024 (miljoner kronor)

	2020	2021	2022	2023	2024
Tilldelning/förslag till tilldelning	35	28	18	18	
Beräknade utgifter	26	17	18	18	3
Beräknat sparande/underskott	9	11	0	0	-3
<i>Beräknade utgifter i föregående utgiftsprognos</i>	26	18	18	18	18

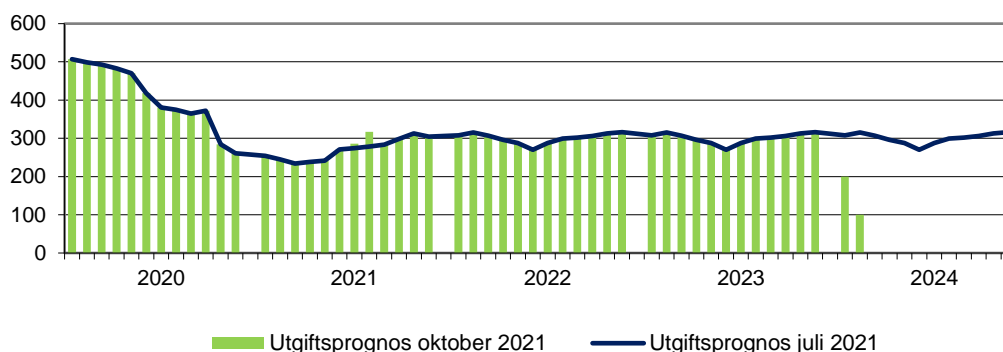
### *Något lägre kostnader för yrkesintroduktionsanställningar under 2021*

Utgifterna under anslaget 2021 beräknas till 17 miljoner kronor, vilket är 1 miljon kronor lägre än i föregående utgiftsprognos och innebär ett sparande på 11 miljoner kronor.

Utöver dessa utgifter beräknas 8 miljoner kronor för anordnarbidrag belasta anslaget 1:3 ap1 Kostnader för arbetsmarknadspolitiska program och insatser under 2021.

### **Deltagare månadsvis i yrkesintroduktionsanställning 2020 – 2024**

Jämförelse mellan Arbetsförmedlingens utgiftsprognoser i juli 2021 och oktober 2021



Det genomsnittliga antalet deltagare beräknas till 300 personer 2021, vilket är samma nivå som i föregående utgiftsprognos. Då programmet yrkesintroduktionsanställning i budgetpropositionen för 2022 föreslås upphöra 2024 har prognosen anpassats till detta.

### 8.3 Anslag 1:13 ap3 – Etableringsjobb

Tabell 11: Anslag 1:13 ap3 Etableringsjobb - Tilldelning/förslag till tilldelning och beräknade utgifter 2020 – 2024 (miljoner kronor)

	2020	2021	2022	2023	2024
Tilldelning/förslag till tilldelning		814	325	611	814
Beräknade utgifter			325	611	814
Beräknat sparande/underskott		814	0		
<i>Beräknade utgifter i föregående utgiftsprognos</i>		814	1 628	2 441	3 255

#### *Ovisshet kring reformen gör nyttjandet svårbedömt*

Det är i nuläget svårt att bedöma hur nyttjandet av etableringsjobb kommer bli, då det fortfarande finns osäkerheter om bland annat reformens utformning. I nuläget är det inte heller klart vilka branscher som kommer att träffas av de avtal om etableringsjobb som arbetsmarknadens parter ska ta fram, vilket innebär att Arbetsförmedlingen saknar förutsättningar att bedöma hur stor del av arbetsmarknaden som kommer påverkas av den nya möjligheten att anställa genom etableringsjobb. När Arbetsförmedlingen får mer information om utformningen och förutsättningarna för insatsen kan myndigheten återkomma om bedömda volymer och kostnadsberäkningar.

## 9 Anslag 1:14 – Etableringsersättning till vissa nyanlända

Tabell 12: Anslag 1:14 Etableringsersättning - tilldelning/förslag till tilldelning och beräknade utgifter 2020 – 2024 (miljoner kronor)

	2020	2021	2022	2023	2024
Tilldelning/förslag till tilldelning	2 484	1 675	1 095	1 084	1 005
Beräknade utgifter	2 288	1 330	1 164	1 172	1 172
Beräknat sparande/underskott	196	345	-69	-88	-167
<i>Beräknade utgifter i föregående utgiftsprognos</i>	2 288	1 366	1 188	1 178	1 163

### Sänkt prognos för etableringsersättning

Utgifterna under anslaget 2021 beräknas till 1 330 miljoner kronor, vilket är 36 miljoner kronor lägre än i föregående utgiftsprognos och ger ett anslagssparande på 345 miljoner kronor. De beräknade utgifterna för etableringsersättning är 1 080 miljoner kronor och för tilläggen 250 miljoner kronor.

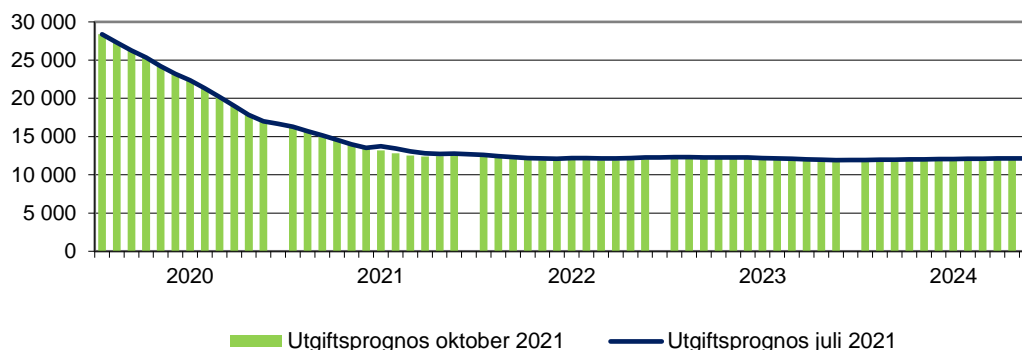
Tabell 13: Migrationsverkets prognos över kommunmottagande och beräknat inflöde i etableringsuppdraget

	2020	2021	2022	2023	2024
Migrationsverkets prognos över kommunmottagande under året	13 800	13 900	12 600	13 500	13 800
<b>Antal som under året beräknas skrivas in i etableringsuppdraget</b>	<b>7 400</b>	<b>7 100</b>	<b>6 500</b>	<b>7 000</b>	<b>7 200</b>
<i>Prognos juli 2021</i>					
<i>Antal som under året beräknas skrivas in i etableringsuppdraget</i>	7 400	7 300	6 600	6 900	6 900

Arbetsförmedlingen har i dessa beräkningar utgått från Migrationsverkets prognos över kommunmottagande. Det samlade kommunmottagandet beräknas uppgå till cirka 13 900 i år och cirka 12 600 nästa år. I denna utgiftsprognos antas 51 procent av dem som tas emot i en kommun skrivas in på Arbetsförmedlingen, vilket är samma nivå som i föregående prognos.

## Deltagare månadsvis i etableringsuppdraget 2020 – 2024

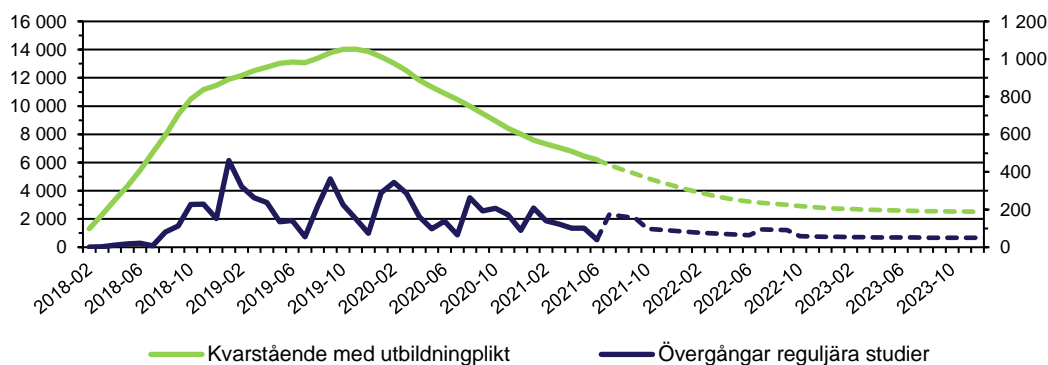
Jämförelse mellan Arbetsförmedlingens utgiftsprognoser i juli 2021 och oktober 2021



Det genomsnittliga antalet deltagare beräknas till 13 800 personer 2021, vilket är 200 personer färre än i föregående utgiftsprognos. Antalet kvarstående deltagare i etableringsuppdraget var vid utgången av september månad 12 500 personer.

*Utbildningsplikt (UTP) för deltagare med kort utbildning i etableringsprogrammet*  
Utbildningsplikt gäller för arbetssökande i etableringsprogrammet som på grund av en kort utbildning<sup>6</sup> inte bedöms kunna matchas mot ett arbete under tiden i etableringsprogrammet. Personer som omfattas av utbildningsplikt ska närma sig arbetsmarknaden genom att ta del av reguljär utbildning, svenska för invandrare och samhällsorientering.

## Bedömning för kvarstående i utbildningsplikt 2021 - 2023



Sedan förra utgiftsprognosen har antalet som omfattas av utbildningsplikt fortsatt minska. I september 2021 omfattades 5 723 etableringsdeltagare av utbildningsplikt.

<sup>6</sup> Avser ej fullständig gymnasieutbildning eller motsvarande.

### *Övergångar till studier*

Antalet övergångar till studier fortsätter också att minska i takt med det minskade antalet arbetssökande som omfattas av utbildningsplikt. I jämförelse med kvartal 3 2020 var antalet övergångar betydligt färre under motsvarande kvartal 2021. På grund av att många utbildningsstarter ligger i kvartal 3 var dock antalet övergångar fler under kvartal 3 jämfört med kvartal 2 2021.

### *Intensivåret*

Intensivåret är en kedja av språkintensiva och yrkesnära insatser som kombinerar befintliga insatser som arbetsmarknadsutbildningar, sfi, yrkessvenska med intensiv praktik. Parallellt med intensivåret infördes en ny form av arbetspraktik, intensiv praktik, riktad mot deltagarna i intensivåret där anordnare får en ersättning på 150 kronor per anvisningsdag.

Sedan intensivåret infördes den 15 april 2021 har deltagarantalet successivt ökat och uppgick i september 2021 till 339 deltagare varav 155 kvinnor och 184 män. Bland dessa deltog 23 kvinnor och 17 män i praktikinsatser.

## 9.1 Biståndskostnader

I samband med att prognosen för utbetalningar lämnas ska även en prognos över biståndskostnader enligt DAC avräkning göras. De kostnader som ska räknas som bistånd enligt DAC avräkningen avser utgifter för etableringsersättning (inklusive etableringstillägg och bostadsersättning) till skyddsbehövande och deras anhöriga under de första 365 dagarna efter ankomsten till Sverige.

Som underlag till dessa beräkningar lämnar Migrationsverket uppgifter om prognostiserade antalet kommunmottagna fördelat på vidarebosatta (kvotflyktingar), anhöriga till skyddsbehövande och personer som beviljats uppehållstillstånd efter att ha varit asylsökande. För respektive grupp redovisas även den prognostiserade genomsnittliga vistelsetiden i Migrationsverkets mottagandesystem.

Kostnaderna ska redovisas per mottagandegrupp (kvotflyktingar, anhöriga till skyddsbehövande och personer som beviljats uppehållstillstånd efter att ha varit asylsökande). Redovisning av antalet deltagare som omfattas och kostnaderna för detta redovisas i bilaga 5.



## 10 Bemyndigandeprognos

Arbetsförmedlingen ska i prognosen som lämnas i juli redovisa de utestående åtaganden för 2021–2024 som bedöms belasta bemyndiganderamarna. Dessa åtaganden ska redovisas per insats och vilket år de bedöms infrias. Då alla åtaganden inte kommer att infrias ska även en prognos över hur mycket av åtagandena som bedöms belasta anslaget respektive år.

Tabell 14: Prognos beställningsbemyndigande anslag 1:3 ap1 Kostnader för arbetsmarknadspolitiska program, miljoner kronor

	Utestående åtaganden	Prognos infriande år		
	2021	2022	2023	2024 -
Subventionerade anställningar	2 945	2 926	19	
- varav Extratjänster	2 131	2 117	14	
- varav Introduktionsjobb	806	801	5	
- varav Yrkesintroduktionsanställningar	8	7		
Köpta tjänster	4 088	3 724	364	
- Matchningstjänster	4 008	3 644	364	
- Övriga tjänster	80	80		
Köp av utbildning	591	370	199	23
Merkostnadsersättningar	100	100		
<b>Totalt bemyndigat</b>	<b>7 724</b>	<b>7 119</b>	<b>582</b>	<b>23</b>
Bemyndiganderam enligt regleringsbrevet	14 300	13 585	515	200
Återstående bemyndiganderam	6 576	6 466	-67	177

Tabell 15: Prognos över hur mycket av bemyndigandebeloppet som bedöms belasta anslaget 1:3 ap1 Kostnader för arbetsmarknadspolitiska program, miljoner kronor

	Utestående åtaganden	Prognos infriande år		
	2021	2022	2023	2024 -
Subventionerade anställningar	2 209	2 195	14	
- varav Extratjänster	1 598	1 588	10	
- varav Introduktionsjobb	605	601	4	
- varav Yrkesintroduktionsanställningar	6	6		
Köpta tjänster	2 013	1 886	127	
- Matchningstjänster	1 949	1 822	127	
- Övriga tjänster	64	64		
Köp av utbildning	532	333	179	20
Merkostnadsersättningar	80	80		
<b>Totalt bedömd anslagsbelastning</b>	<b>4 834</b>	<b>4 493</b>	<b>321</b>	<b>20</b>

Tabell 16: Prognos beställningsbemyndigande anslag 1:4 ap1 Lönebidrag, miljoner kronor

	Utestående åtaganden		Prognos infriande år	
	2021	2022	2023	2024 -
Lönebidrag för anställning	3 400	3 024	336	38
Skyddat arbete hos offentlig arbetsgivare	204	199	5	0
Lönebidrag för utveckling i anställning	1 010	927	80	3
Lönebidrag för trygghet i anställning	5 261	4 076	985	195
Personligt biträde	240	238	2	
<b>Totalt bemyndigat</b>	<b>10 115</b>	<b>8 464</b>	<b>1 407</b>	<b>237</b>
Bemyndiganderam enligt regleringsbrevet	15 000	12 110	2 690	200
Återstående bemyndiganderam	4 885	3 646	1 283	-37

Tabell 17: Prognos över hur mycket av bemyndigandebeloppet som bedöms belasta anslaget 1:4 ap1 Lönebidrag, miljoner kronor

	Utestående åtaganden		Prognos infriande år	
	2021	2022	2023	2024 -
Lönebidrag för anställning	3 038	2 722	285	31
Skyddat arbete hos offentlig arbetsgivare	184	179	4	0
Lönebidrag för utveckling i anställning	905	834	68	3
Lönebidrag för trygghet i anställning	4 661	3 669	837	156
Personligt biträde	216	214	2	
<b>Totalt bedömd anslagsbelastning</b>	<b>9 003</b>	<b>7 618</b>	<b>1 196</b>	<b>189</b>

# 11 Tabeller

## Snittkostnader för deltagare i program

Snittkostnad per deltagare					
	Prognos 201023	Prognos 210205	Prognos 210429	Prognos 210730	Prognos 211025
<b>1:2 Aktivitetsstöd</b>					
Jobb- & utvecklingsgarantin	8 500	8 300	8 350	8 600	8 600
Jobbgarantin för ungdomar	3 700	3 700	4 000	4 200	4 200
Arbetsmarknadsutbildning	10 500	10 900	11 900	12 300	12 600
Start av näringsverksamhet	14 500	15 500	15 600	16 500	16 600
Arbetspraktik	7 900	7 600	8 200	8 400	8 400
Förberedande utbildning	7 000	7 000	7 500	7 700	7 000
Projekt med arbetsmarknadspolitisk inriktning	5 000	5 300	5 000	5 700	5 700
Kartläggning vägledning rehabilitering	8 000	7 800	8 900	9 800	9 800
<b>1:3 ap1 Arbetsmarknadspolitiska program och insatser</b>					
Extratjänster	26 000	26 000	25 700	26 000	26 000
Introduktionsjobb	20 500	20 500	21 000	21 100	21 100
<b>1:4 Lönebidrag och Samhall mm</b>					
Lönebidrag för anställning	14 300	14 700	14 900	15 100	15 100
OSA	15 500	15 800	16 500	16 400	16 400
Lönebidrag för utveckling	19 200	19 700	20 000	19 600	19 600
Lönebidrag för trygghet	14 200	14 400	14 400	14 600	14 600
<b>1:3 UO 13 Etableringsersättning till vissa nyanlända invandrare</b>					
Etableringsprogrammet kartläggning	5 300	5 300	5 300	5 300	5 300
Etableringsprogrammet	6 500	6 500	6 500	6 500	6 600
<b>Nystartsjobb</b>					
Nystartsjobb	12 500	12 500	12 400	12 000	11 700
<b>Yrkesintroduktionsanställning</b>					
Yrkesintroduktionsanställning	5 000	5 000	5 000	5 500	5 500

## Flöden i ramprogrammen och aktiviteter

Flöden i jobb och utvecklingsgarantin													
	2020				2021								
	sep	okt	nov	dec	jan	feb	mar	apr	maj	jun	jul	aug	sep
Förändring	33	-155	611	2 196	519	765	378	-279	125	1 211	2 412	-723	794
Inflöde	7 612	7 264	7 520	7 852	7 735	7 354	7 995	6 933	7 946	10 161	8 086	8 620	9 381
Utflöde	7 579	7 419	6 909	5 656	7 216	6 589	7 617	7 212	7 821	8 950	5 674	9 343	8 587

Flöden i jobbgarantin för ungdomar													
	2020				2021								
	sep	okt	nov	dec	jan	feb	mar	apr	maj	jun	jul	aug	sep
Förändring	2 434	734	811	1 055	-807	26	-652	-940	-1 586	-2 290	-1 428	2 151	-73
Inflöde	5 880	3 955	3 810	3 768	3 086	3 237	3 262	2 801	2 307	2 202	1 640	6 149	3 375
Utflöde	3 446	3 221	2 999	2 713	3 893	3 211	3 914	3 741	3 893	4 492	3 068	3 998	3 448

Aktiviteter i jobb- och utvecklingsgarantin													
	2020				2021								
	sep	okt	nov	dec	jan	feb	mar	apr	maj	jun	jul	aug	sep
Upphandlad tjänst	20%	22%	23%	24%	24%	27%	28%	28%	26%	25%	26%	26%	31%
Arbetsplatsförlagda aktiviteter	18%	18%	19%	17%	17%	18%	19%	19%	19%	18%	16%	16%	17%
Övriga aktiviteter	40%	37%	37%	36%	36%	34%	33%	33%	33%	34%	34%	33%	31%
Ingen aktivitet	22%	22%	21%	22%	23%	22%	21%	21%	22%	23%	24%	24%	22%

Kvarstående deltagare i etableringsuppdraget													
	2020				2021								
	sep	okt	nov	dec	jan	feb	mar	apr	maj	jun	jul	aug	sep
Kvarstående deltagare totalt i etableringsprogrammet	20 168	19 009	17 821	17 013	16 288	15 705	15 144	14 581	13 978	13 526	13 197	12 794	12 517
- med upprättad planering	19 818	18 680	17 502	16 597	15 859	15 325	14 724	14 155	13 604	13 121	12 744	12 310	12 028
- i kartläggning inför upprättande av planering	350	329	319	416	429	380	420	426	374	405	453	484	489
Nya deltagare etableringsprogrammet	661	550	499	385	467	562	649	530	546	542	377	445	612
Avslutat - personer som har lämnat etableringsuppdraget	2 221	2 100	2 017	1 567	1 552	1 376	1 519	1 313	1 321	1 253	960	1 175	1 235

Aktiviteter för deltagare i etableringsprogrammet													
	2020				2021								
	sep	okt	nov	dec	jan	feb	mar	apr	maj	jun	jul	aug	sep
<b>Totalt antal deltagare i etableringsprogrammet (ej i kartläggning)</b>	<b>19 818</b>	<b>18 680</b>	<b>17 502</b>	<b>16 597</b>	<b>15 859</b>	<b>15 326</b>	<b>14 725</b>	<b>14 156</b>	<b>13 605</b>	<b>13 122</b>	<b>12 745</b>	<b>12 310</b>	<b>12 028</b>
Arbets träning	154	170	168	142	113	110	118	104	85	73	52	50	56
Förstärkt arbets träning	41	59	61	65	73	76	75	68	61	53	44	47	45
Samhällsorientering	342	356	524	477	441	431	445	430	439	443	418	398	430
Nätverk, språkutveckling, förberedande insatser	3 863	3 676	3 490	3 147	2 833	2 725	2 663	2 596	2 541	2 326	2 097	2 005	1 948
Timanställning	60	71	60	57	62	64	52	51	46	46	53	43	43
Praktik	179	173	167	109	110	123	156	162	133	83	54	69	98
Arbetsmarknadsutbildning	186	184	161	142	120	102	98	92	78	69	61	57	69
Förberedande utbildning	2 471	2 294	2 124	1 713	1 683	1 817	1 939	1 921	1 933	1 907	1 762	1 647	1 643
Kartläggning, vägledning, rehabilitering	50	39	35	23	22	22	20	15	16	16	19	18	20
Reguljär utbildning	2 301	2 312	2 280	1 901	1 841	1 906	1 831	1 813	1 600	1 336	1 144	1 240	1 328
Sfi	9 440	9 258	9 364	8 705	8 021	8 149	8 143	7 963	7 690	7 427	6 819	6 604	6 589
Ingen registrerad aktivitet	5 157	4 543	3 658	3 913	3 899	3 405	2 951	2 702	2 595	2 622	2 934	2 766	2 567

\* En person kan ha flera registrerade aktiviteter, varför antalet aktiviteter är fler än antalet deltagare

### Prognos över arbets sökande med och utan arbetslöshets ersättning

Inskrivna arbets sökande som beräknas vara kassamedlemmar 2020 – 2024												
Tusentals sökande.												
	jan	feb	mar	apr	maj	jun	jul	aug	sep	okt	nov	dec
<b>2020</b>	116	112	112	125	132	143	156	152	152	157	149	151
<b>2021</b>	151	146	143	139	122	113	115	110	113	113	111	110
<b>2022</b>	110	110	108	107	106	108	108	109	106	104	104	104
<b>2023</b>	106	106	105	104	103	105	103	103	103	103	103	103
<b>2024</b>	103	102	102	102	101	102	102	102	101	101	100	100

Inskrivna arbets sökande (öppet arbetslösa, deltid och timanställda) som inte beräknas vara kassamedlemmar 2020 – 2024												
Tusentals sökande												
	jan	feb	mar	apr	maj	jun	jul	aug	sep	okt	nov	dec
<b>2020</b>	142	141	160	180	192	207	200	201	184	164	159	149
<b>2021</b>	151	144	125	110	115	131	135	138	126	129	127	126
<b>2022</b>	126	125	123	122	121	123	123	124	121	119	118	119
<b>2023</b>	121	121	119	118	118	119	118	118	118	117	117	117
<b>2024</b>	117	117	117	116	115	117	116	116	115	115	114	114

## Deltagare i utbildningar

Antal kvarstående med beslut om deltagande i folkhögskolesatsningen för etableringsuppdraget													
Program	2020				2021								
	sep	okt	nov	dec	jan	feb	mar	apr	maj	jun	jul	aug	sep
<b>Totalt</b>	<b>1 007</b>	<b>974</b>	<b>950</b>	<b>927</b>	<b>940</b>	<b>939</b>	<b>971</b>	<b>988</b>	<b>1 005</b>	<b>1 037</b>	<b>981</b>	<b>928</b>	<b>936</b>
- varav kvinnor	639	631	621	601	624	613	632	635	636	643	605	581	579
- varav män	368	343	329	326	316	326	339	353	369	394	376	347	357

Antal kvarstående med beslut om deltagande i folkhögskoleutbildning i studiemotiverande syfte													
Program	2020				2021								
	sep	okt	nov	dec	jan	feb	mar	apr	maj	jun	jul	aug	sep
<b>Totalt</b>	<b>1 329</b>	<b>1 461</b>	<b>1 489</b>	<b>1 268</b>	<b>1 313</b>	<b>1 464</b>	<b>1 831</b>	<b>1 614</b>	<b>1 472</b>	<b>1 051</b>	<b>717</b>	<b>800</b>	<b>1 046</b>
- Utanför garantier	346	372	352	289	323	396	535	503	427	273	152	242	347
- varav kvinnor	185	204	185	167	181	213	282	265	232	146	76	133	172
- varav män	161	168	167	122	142	183	253	238	195	127	76	109	175
- JOB	590	671	689	640	667	724	848	731	735	573	430	419	483
- varav kvinnor	353	414	413	385	392	409	484	424	428	329	252	255	309
- varav män	237	257	276	255	275	315	364	307	307	244	178	164	174
- UGA	393	418	448	339	323	344	448	380	310	205	135	139	216
- varav kvinnor	137	160	174	137	125	141	192	165	142	84	58	56	79
- varav män	256	258	274	202	198	203	256	215	168	121	77	83	137
Andel deltagare från garantiprogrammen	74%	75%	76%	77%	75%	73%	71%	69%	71%	74%	79%	70%	67%

Kvarstående deltagare i akademikerspåret korta vägen													
Program	2020				2021								
	sep	okt	nov	dec	jan	feb	mar	apr	maj	jun	jul	aug	sep
<b>Totalt antal deltagare</b>	<b>586</b>	<b>567</b>	<b>795</b>	<b>693</b>	<b>620</b>	<b>679</b>	<b>713</b>	<b>659</b>	<b>747</b>	<b>690</b>	<b>608</b>	<b>625</b>	<b>668</b>
Deltagare från garantiprogrammen	168	170	237	208	180	197	193	180	225	221	197	213	238
- varav kvinnor	107	101	153	141	120	136	129	116	144	148	126	133	151
- varav män	61	69	84	67	60	61	64	64	81	73	71	80	87
Deltagare från etableringsuppdraget	121	111	149	113	96	104	104	94	96	89	80	93	97
- varav kvinnor	68	60	72	58	53	59	62	54	56	49	44	52	54
- varav män	53	51	77	55	43	45	42	40	40	40	36	41	43
Övriga deltagare	297	286	409	372	344	378	416	385	426	380	331	319	333
- varav kvinnor	211	197	292	280	269	292	317	291	335	301	259	240	250
- varav män	86	89	117	92	75	86	99	94	91	79	72	79	83

## Kvarstående deltagare yrkes- och studieförberedande moduler

	2020			2021									
	sep	okt	nov	dec	jan	feb	mar	apr	maj	jun	jul	aug	sep
<b>Totalt antal deltagare</b>	<b>5 244</b>	<b>5 391</b>	<b>5 052</b>	<b>3 345</b>	<b>2 688</b>	<b>3 566</b>	<b>4 425</b>	<b>4 616</b>	<b>4 814</b>	<b>4 474</b>	<b>3 953</b>	<b>3 564</b>	<b>3 432</b>
Deltagare från jobb- och utvecklingsgarantin	2 828	2 717	2 615	1 737	1 369	1 918	2 310	2 461	2 669	2 585	2 382	2 231	2 070
- varav kvinnor	1 729	1 679	1 581	1 038	801	1 104	1 333	1 450	1 585	1 568	1 424	1 357	1 281
- varav män	1 099	1 038	1 034	699	568	814	977	1 011	1 084	1 017	958	874	789
Deltagare från jobbgarantin för ungdomar	981	1 249	1 136	740	566	640	894	887	810	663	488	354	421
- varav kvinnor	403	518	447	279	226	279	384	378	344	293	230	160	189
- varav män	578	731	689	461	340	361	510	509	466	370	258	194	232
Deltagare från etableringsuppdraget	917	830	676	368	303	385	418	408	428	412	347	284	281
- varav kvinnor	577	516	426	234	197	247	271	263	279	259	220	177	172
- varav män	340	314	250	134	106	138	147	145	149	153	127	107	109
Övriga deltagare	518	595	625	500	450	623	803	860	907	814	736	695	660
- varav kvinnor	354	405	431	336	296	400	507	541	570	515	472	439	413
- varav män	164	190	194	164	154	223	296	319	337	299	264	256	247

## Nya övergångar till reguljära studier bland personer som är öppet arbetslösa och i program med aktivitetsstöd, inklusive tim- och deltidsanställda de tredje kvartalet 2019 - 2021

	2019	2020	2021
<b>Totalt antal övergångar till studier</b>	<b>18 321</b>	<b>29 360</b>	<b>23 844</b>
- varav kort utbildning	5 682	6 236	5 781
Avaktualiserad mot reguljära studier	15 128	26 418	19 076
- varav kort utbildning	4 205	5 118	4 220
Studier med etableringsplan	92	0	0
- varav kort utbildning	34	0	0
Studier i etableringsprogrammet (ej sfi)*	1 248	1 162	682
- varav kort utbildning	745	549	322
Förberedande insats - studier med aktivitetsstöd	1 247	1 313	3 445
- varav kort utbildning	434	452	966
Deltidsstudier i JOB	368	467	641
- varav kort utbildning	91	117	273
Utbildningskontrakt	238	0	0
- varav kort utbildning	173	0	0

## Deltagare i tjänster

Kvarstående deltagare i Stöd och matchning													
	2020				2021								
	sep	okt	nov	dec	jan	feb	mar	apr	maj	jun	jul	aug	sep
<b>Totalt antal deltagare</b>	<b>33 952</b>	<b>40 370</b>	<b>48 529</b>	<b>60 588</b>	<b>62 824</b>	<b>68 357</b>	<b>72 440</b>	<b>72 719</b>	<b>66 173</b>	<b>53 506</b>	<b>47 870</b>	<b>39 712</b>	<b>40 208</b>
Deltagare från garantiprogrammen	24 398	26 711	28 156	31 103	31 496	34 881	35 851	34 784	32 411	28 870	29 801	28 342	32 630
- varav kvinnor	10 825	11 781	12 514	13 793	13 827	15 290	15 700	15 359	14 443	12 991	13 546	12 923	15 146
- varav män	13 573	14 930	15 642	17 310	17 669	19 591	20 151	19 425	17 968	15 879	16 255	15 419	17 484
Deltagare från etableringsuppdraget	813	804	774	795	720	712	693	674	602	526	584	548	563
- varav kvinnor	321	321	300	320	284	301	285	303	266	244	282	260	263
- varav män	492	483	474	475	436	411	408	371	336	282	302	288	300
Övriga deltagare	8 741	12 855	19 599	28 690	30 608	32 764	35 896	37 261	33 160	24 110	17 485	10 822	7 015
- varav kvinnor	4 322	6 480	9 523	13 583	14 366	15 430	17 040	17 698	15 986	11 871	8 702	5 384	3 518
- varav män	4 419	6 375	10 076	15 107	16 242	17 334	18 856	19 563	17 174	12 239	8 783	5 438	3 497

Kvarstående deltagare i Rusta och matcha													
	2020				2021								
	sep	okt	nov	dec	jan	feb	mar	apr	maj	jun	jul	aug	sep
<b>Totalt antal deltagare</b>	<b>2 915</b>	<b>3 775</b>	<b>4 406</b>	<b>5 520</b>	<b>6 288</b>	<b>7 353</b>	<b>8 185</b>	<b>8 531</b>	<b>8 368</b>	<b>9 754</b>	<b>11 383</b>	<b>13 117</b>	<b>14 024</b>
Deltagare från garantiprogrammen	1 919	2 310	2 586	3 169	3 586	4 324	4 743	4 943	4 831	5 302	5 500	7 142	8 692
- varav kvinnor	768	916	1 021	1 204	1 374	1 663	1 834	1 920	1 907	2 117	2 576	2 764	3 487
- varav män	1 151	1 394	1 565	1 965	2 212	2 661	2 909	3 023	2 924	3 185	2 924	4 378	5 205
Deltagare från etableringsuppdraget	76	79	75	77	69	78	78	80	79	78	89	91	88
- varav kvinnor	31	28	26	30	26	31	35	40	41	42	43	40	39
- varav män	45	51	49	47	43	47	43	40	38	38	46	51	49
Övriga deltagare	920	1 386	1 745	2 274	2 633	2 951	3 364	3 508	3 458	4 374	5 794	5 884	5 244
- varav kvinnor	407	620	791	1 040	1 198	1 360	1 589	1 700	1 683	2 149	2 753	2 764	2 454
- varav män	513	766	954	1 234	1 435	1 591	1 775	1 808	1 775	2 225	3 041	3 120	2 790

Kvarstående deltagare i tjänsten IPSU del A													
	2020				2021								
	jun	jul	aug	sep	okt	nov	dec	jan	feb	mar	apr	maj	jun
<b>Totalt antal deltagare</b>	<b>27</b>	<b>13</b>	<b>25</b>	<b>21</b>	<b>31</b>	<b>42</b>	<b>11</b>	<b>20</b>	<b>28</b>	<b>44</b>	<b>42</b>	<b>37</b>	<b>25</b>
- varav kvinnor	8	4	7	5	13	14	4	3	8	14	15	14	8
- varav män	19	9	18	16	18	28	7	17	20	30	27	23	17



### Kvarstående deltagare i tjänsten IPSU del B

	2020				2021								
	sep	okt	nov	dec	jan	feb	mar	apr	maj	jun	jul	aug	sep
	<b>Totalt antal deltagare</b>	314	313	336	318	337	351	369	394	398	403	400	388
- varav kvinnor	100	95	103	96	106	110	124	190	132	140	140	141	139
- varav män	214	218	233	222	231	241	245	264	266	263	260	247	234

### Kvarstående deltagare i tjänsten Yrkesvenska A

	2020				2021								
	sep	okt	nov	dec	jan	feb	mar	apr	maj	jun	jul	aug	sep
	<b>Totalt antal deltagare</b>	1 037	963	1 038	1 074	1 082	1 175	1 203	1 222	1 183	1 114	1 044	871
Deltagare från garantiprogrammen	707	639	696	720	730	785	809	814	783	721	667	564	528
- varav kvinnor	288	268	315	319	344	381	420	447	443	422	399	334	332
- varav män	419	371	381	401	386	404	389	367	340	299	268	230	196
Deltagare från etableringsuppdraget	172	169	155	148	151	181	186	199	205	233	234	193	179
- varav kvinnor	63	67	60	59	72	87	90	92	98	120	128	105	91
- varav män	109	102	95	89	79	94	96	107	107	113	106	88	88
Övriga deltagare	158	155	187	206	201	209	208	209	195	160	143	114	95
- varav kvinnor	44	44	60	65	63	64	76	72	67	57	55	43	40
- varav män	114	111	127	141	138	145	132	137	128	103	88	71	55

### Kvarstående deltagare i tjänsten Yrkesvenska B

	2020				2021								
	sep	okt	nov	dec	jan	feb	mar	apr	maj	jun	jul	aug	sep
	<b>Totalt antal deltagare</b>	1 159	1 271	1 349	1 292	1 280	1 286	1 356	1 331	1 268	1 168	1 063	965
Deltagare från garantiprogrammen	631	625	640	598	576	543	582	596	570	520	470	426	437
- varav kvinnor	209	224	227	232	233	207	229	249	233	200	187	175	180
- varav män	422	401	413	366	343	336	353	347	337	320	283	251	257
Deltagare från etableringsuppdraget	61	59	59	46	39	34	35	33	26	18	15	10	21
- varav kvinnor	19	17	14	13	9	9	10	11	8	7	6		10
- varav män	42	42	45	33	30	25	25	22	18	11	9	10	11
Övriga deltagare	467	587	650	648	665	709	739	702	672	630	578	529	516
- varav kvinnor	227	260	285	287	301	330	347	342	335	314	288	261	258
- varav män	240	327	365	361	364	379	392	360	337	316	290	268	258

## Kvarstående deltagare i tjänsten Introduktion till arbete

	2020				2021								
	sep	okt	nov	dec	jan	feb	mar	apr	maj	jun	jul	aug	sep
<b>Totalt antal deltagare</b>	<b>6 553</b>	<b>7 120</b>	<b>7 526</b>	<b>7 910</b>	<b>7 725</b>	<b>7 797</b>	<b>7 963</b>	<b>8 041</b>	<b>8 021</b>	<b>7 768</b>	<b>7 362</b>	<b>6 778</b>	<b>6 733</b>
Deltagare från garantiprogrammen	3 503	3 759	3 879	3 972	3 849	3 791	3 838	3 862	3 845	3 698	3 480	3 237	3 336
- varav kvinnor	1 968	2 115	2 212	2 278	2 222	2 176	2 204	2 218	2 191	2 090	1 979	1 859	1 949
- varav män	1 535	1 644	1 667	1 694	1 627	1 615	1 634	1 644	1 654	1 608	1 501	1 378	1 387
Övriga deltagare	3 041	3 356	3 640	3 931	3 872	4 003	4 124	4 178	4 174	4 068	3 882	3 541	3 397
- varav kvinnor	1 974	2 186	2 370	2 570	2 536	2 636	2 719	2 754	2 746	2 641	2 510	2 279	2 176
- varav män	1 067	1 170	1 270	1 361	1 336	1 367	1 405	1 424	1 428	1 427	1 372	1 262	1 221

## Insatser för personer med funktionsnedsättning som innebär nedsatt arbetsförmåga

### Antal kvarstående med beslut om SIUS

	2020				2021								
	sep	okt	nov	dec	jan	feb	mar	apr	maj	jun	jul	aug	sep
<b>Kvarstående</b>	<b>9 622</b>	<b>9 482</b>	<b>9 656</b>	<b>9 981</b>	<b>9 482</b>	<b>9 656</b>	<b>9 981</b>	<b>10 090</b>	<b>9 986</b>	<b>10 018</b>	<b>10 046</b>	<b>9 932</b>	<b>10 030</b>
- varav kvinnor	4 085	4 042	4 093	4 223	4 042	4 093	4 223	4 284	4 234	4 250	4 234	4 188	4 222
- varav män	5 537	5 440	5 563	5 758	5 440	5 563	5 758	5 806	5 752	5 768	5 812	5 744	5 808

### Beslut om stöd till personligt biträde

	2020				2021								
	sep	okt	nov	dec	jan	feb	mar	apr	maj	jun	jul	aug	sep
<b>Kvarstående</b>	<b>6 929</b>	<b>6 810</b>	<b>6 740</b>	<b>6 580</b>	<b>6 380</b>	<b>6 325</b>	<b>6 301</b>	<b>6 153</b>	<b>6 046</b>	<b>5 890</b>	<b>5 804</b>	<b>5 729</b>	<b>5 579</b>
- varav kvinnor	2 678	2 672	2 667	2 595	2 509	2 494	2 520	2 467	2 420	2 358	2 331	2 306	2 267
- varav män	4 251	4 138	4 073	3 985	3 871	3 831	3 781	3 686	3 626	3 532	3 473	3 423	3 312
<b>Nya beslut</b>	<b>625</b>	<b>744</b>	<b>672</b>	<b>546</b>	<b>604</b>	<b>585</b>	<b>662</b>	<b>609</b>	<b>686</b>	<b>748</b>	<b>452</b>	<b>375</b>	<b>635</b>
- varav kvinnor	295	366	315	244	253	287	316	272	335	340	193	188	297
- varav män	330	378	357	302	351	298	346	337	351	408	259	187	338

### Nya beslut om stöd till hjälpmedel

	2020				2021								
	sep	okt	nov	dec	jan	feb	mar	apr	maj	jun	jul	aug	sep
<b>Antal fattade beslut</b>	<b>254</b>	<b>358</b>	<b>302</b>	<b>296</b>	<b>322</b>	<b>288</b>	<b>336</b>	<b>333</b>	<b>302</b>	<b>377</b>	<b>267</b>	<b>292</b>	<b>308</b>
- varav kvinnor	133	227	159	154	188	165	177	198	180	215	154	163	172
- varav män	121	131	143	142	134	123	159	135	122	162	113	129	136

## Nystartsjobb

Inflöde i nystartsjobb													
	2020				2021								
	sep	okt	nov	dec	jan	feb	mar	apr	maj	jun	jul	aug	sep
<b>Totalt</b>	<b>2 205</b>	<b>2 223</b>	<b>2 186</b>	<b>1 455</b>	<b>1 538</b>	<b>1 679</b>	<b>2 062</b>	<b>2 413</b>	<b>2 879</b>	<b>3 198</b>	<b>2 410</b>	<b>2 588</b>	<b>2 905</b>
- varav kvinnor	664	705	658	516	522	517	612	620	779	935	718	889	966
- varav män	1 541	1 518	1 528	939	1 016	1 162	1 450	1 793	2 100	2 263	1 692	1 699	1 939
- varav från JOB	185	175	179	105	102	123	141	152	175	157	111	139	167
- varav funktionsnedsatta	155	145	142	104	117	127	152	161	194	244	190	159	198
- varav nyanlända	323	320	308	191	178	174	231	258	287	334	276	252	308

Kostnad per deltagare i nystartsjobb med olika nedsättning av skatteutgiften		
	Andel av samtliga deltagare (procent)	Beräknad kostnad per deltagare/mån (kronor)
Nedsättning med 1 arbetsgivaravgift	29%	6 300
Nedsättning med 2 arbetsgivaravgift	18%	12 000
Nedsättning med 2,5 arbetsgivaravgift	53%	14 500
SUMMA	100%	11 700

## Statistik över arbetslösa och deltagare i program

	Tredje kvartalet 2021			Tredje kvartalet 2020		
	Totalt	Andel kvinnor	Andel män	Totalt	Andel kvinnor	Andel män
Kvarstående arbetssökande	627 300	49%	51%	701 700	48%	52%
Öppet arbetslösa	196 700	47%	53%	285 800	46%	54%
Deltagare i arbetsmarknads- politiska program	201 800	49%	51%	186 800	49%	51%
Inskrivna i jobb- och utvecklingsgarantin	129 600	50%	50%	120 600	49%	51%
Jobbgarantin för ungdomar	19 000	40%	60%	21 700	38%	62%

Andelen kvinnor och män med arbetslöshetsersättning		2019	2020	2021
Arbetssökande med inkomstrelaterad ersättning	<i>Kvinnor</i>	49%	47%	47%
	<i>Män</i>	51%	53%	53%
Arbetssökande med grundbeloppet	<i>Kvinnor</i>	45%	43%	43%
	<i>Män</i>	55%	57%	57%

Andelen kvinnor, män, utrikesfödda samt personer med funktionsnedsättning av de arbetssökande		2019	2020	2021
Kvarstående sökande totalt	<i>Kvinnor</i>	48%	48%	48%
	<i>Män</i>	52%	52%	52%
	<i>Utrikesfödda</i>	51%	49%	51%
	<i>Funktionsnedsättning</i>	27%	23%	22%
Öppet arbetslösa	<i>Kvinnor</i>	47%	46%	46%
	<i>Män</i>	53%	54%	54%
	<i>Utrikesfödda</i>	51%	47%	50%
	<i>Funktionsnedsättning</i>	12%	9%	9%
Sökande som fått arbete	<i>Kvinnor</i>	46%	48%	47%
	<i>Män</i>	54%	52%	53%
	<i>Utrikesfödda</i>	41%	37%	38%
	<i>Funktionsnedsättning</i>	16%	13%	10%
Deltidsarbetslösa	<i>Kvinnor</i>	66%	65%	64%
	<i>Män</i>	34%	35%	36%
	<i>Utrikesfödda</i>	42%	40%	43%
	<i>Funktionsnedsättning</i>	8%	6%	5%
Timanställda	<i>Kvinnor</i>	62%	61%	59%
	<i>Män</i>	38%	39%	41%
	<i>Utrikesfödda</i>	41%	39%	42%
	<i>Funktionsnedsättning</i>	7%	5%	48%

Andelen kvinnor, män, utrikesfödda samt personer med funktionsnedsättning av deltagare i arbetsmarknadspolitiska program		2019	2020	2021
Jobb- & utvecklingsgarantin	<i>Kvinnor</i>	47%	48%	49%
	<i>Män</i>	53%	52%	51%
	<i>Utrikesfödda</i>	63%	65%	64%
	<i>Funktionsnedsättning</i>	28%	25%	21%
Jobbgaranti för ungdomar	<i>Kvinnor</i>	38%	38%	39%
	<i>Män</i>	62%	62%	61%
	<i>Utrikesfödda</i>	41%	39%	40%
	<i>Funktionsnedsättning</i>	18%	12%	11%
Arbetsmarknadsutbildning	<i>Kvinnor</i>	24%	29%	30%
	<i>Män</i>	76%	71%	70%
	<i>Utrikesfödda</i>	56%	49%	44%
	<i>Funktionsnedsättning</i>	21%	18%	12%
Start av näringsverksamhet	<i>Kvinnor</i>	48%	46%	47%
	<i>Män</i>	52%	54%	53%
	<i>Utrikesfödda</i>	32%	28%	24%
	<i>Funktionsnedsättning</i>	16%	16%	9%
Arbetspraktik	<i>Kvinnor</i>	47%	44%	46%
	<i>Män</i>	53%	56%	54%
	<i>Utrikesfödda</i>	56%	47%	51%
	<i>Funktionsnedsättning</i>	47%	53%	40%
Förberedande insatser	<i>Kvinnor</i>	59%	56%	53%
	<i>Män</i>	41%	44%	47%
	<i>Utrikesfödda</i>	38%	42%	54%
	<i>Funktionsnedsättning</i>	55%	44%	19%
Etableringsprogrammet	<i>Kvinnor</i>	57%	59%	59%
	<i>Män</i>	43%	41%	41%
	<i>Funktionsnedsättning</i>	2%	2%	1%

**Andelen kvinnor, män, utrikesfödda samt personer med funktionsnedsättning av deltagare i arbetsmarknadspolitiska program**

		2019	2020	2021
Introduktionsjobb	<i>Kvinnor</i>	34%	38%	38%
	<i>Män</i>	66%	62%	62%
	<i>Utrikesfödda</i>	81%	87%	86%
	<i>Funktionsnedsättning</i>	10%	7%	7%
Extratjänster	<i>Kvinnor</i>	54%	65%	60%
	<i>Män</i>	46%	35%	40%
	<i>Utrikesfödda</i>	82%	91%	90%
	<i>Funktionsnedsättning</i>	14%	9%	10%
Lönebidrag för anställning	<i>Kvinnor</i>	40%	40%	40%
	<i>Män</i>	60%	60%	60%
	<i>Utrikesfödda</i>	18%	18%	18%
Skyddat arbete hos offentlig arbetsgivare	<i>Kvinnor</i>	30%	31%	31%
	<i>Män</i>	70%	69%	69%
	<i>Utrikesfödda</i>	24%	23%	24%
Lönebidrag för utveckling	<i>Kvinnor</i>	41%	41%	39%
	<i>Män</i>	59%	59%	61%
	<i>Utrikesfödda</i>	19%	19%	18%
Lönebidrag för trygghet	<i>Kvinnor</i>	41%	41%	41%
	<i>Män</i>	59%	59%	59%
	<i>Utrikesfödda</i>	14%	14%	14%
Nystartsjobb	<i>Kvinnor</i>	29%	32%	32%
	<i>Män</i>	71%	68%	68%
	<i>Utrikesfödda</i>	83%	84%	83%
	<i>Funktionsnedsättning</i>	8%	8%	7%
Yrkesintroduktionsanställning	<i>Kvinnor</i>	16%	17%	8%
	<i>Män</i>	84%	83%	92%
	<i>Utrikesfödda</i>	13%	12%	12%
	<i>Funktionsnedsättning</i>	1%	1%	0%