

Prognos för utbetalningar 2024 – 2027

2024-10-21

Prognoser för utbetalningar 2024 - 2027

Arbetsförmedlingen ska redovisa prognoser för 2024 – 2027 till regeringen den 5 februari, den 23 april, den 26 juli och den 21 oktober 2024. Prognoserna ska även lämnas i Hermes enligt instruktion från Ekonomistyrningsverket.

Prognoserna ska kommenteras både i förhållande till föregående prognostillfälle och i förhållande till statsbudgeten. Vidare ska prognosen, där det är relevant, kommenteras i relation till myndighetens egna prioriteringar och resultat.

Beslut i ärendet har fattats av Arbetsförmedlingens generaldirektör Maria Hemström Hemmingsson. Föredragande har varit Petra Trygg, controller på ekonomiavdelningen. I den slutliga handläggningen har Arbetsförmedlingens ekonomidirektör Annela Yderberg deltagit. Beslutet är fastställt digitalt i diariet och saknar därför namnunderskrifter.

Maria Hemström Hemmingsson

Generaldirektör

Petra Trygg

Controller

Innehåll

Sammanfattning	8
Fortsatt svag arbetsmarknad	8
Långtidsarbetslösheten ökar och riskerar att kvarstå hela perioden	8
Mer pengar till stöd i egen regi	8
Skarpa prioriteringar inför 2025	8
Förändringar jämfört med föregående utgiftsprognos	9
1 Inledning	10
1.1 Arbetsförmedlingens förutsättningar	10
1.1.1 Mer pengar till stöd i egen regi	10
1.1.2 Utbudet av insatser förenklas	10
1.1.3 Verksamhetens inriktning	10
1.1.4 Skarpa prioriteringar inför 2025	11
1.2 Arbetsmarknadens utveckling	11
1.2.1 Fortsatt svag arbetsmarknad	11
1.2.2 Långtidsarbetslösheten ökar och riskerar att kvarstå hela perioden	12
1.3 Arbetsförmedlingens prioriteringar	12
1.3.1 Behov av mer arbetsnära insatser till arbetssökande som står långt ifrån arbetsmarknaden	13
1.3.2 Utbildning - en väg till jobb	13
2 Prognos för utgiftsområde 14 Arbetsmarknad och arbetsliv	15
2.1 Prognostiserade utgifter och antal deltagare i program	15
3 Anslag 1:1 – Arbetsförmedlingens förvaltningskostnader	17
3.1 Anslag 1:1 ap1 Förvaltningskostnader för AF	17
4 Anslag 1:2 – Aktivitetsstöd och arbetslöshetsersättning	18
4.1 Anslag 1:2 ap1 Aktivitetsstöd	18
4.1.1 Jobb- och utvecklingsgarantin	18
4.1.2 Jobbgarantin för ungdomar	19
4.1.3 Deltagare i arbetsmarknadspolitiska program utanför ramprogrammen	20
4.1.4 Arbetsmarknadsutbildning	21
4.1.5 Förberedande utbildning	22
4.1.6 Arbetspraktik	23
4.1.7 Kartläggning, vägledning och rehabilitering	24
4.1.8 Förmedlingsinsatser	25
4.1.9 Regulerade studier som förberedande insats	25
4.1.10 Start av näringsverksamhet	26
4.2 Anslag 1:2 ap2 - Bidrag till arbetslöshetsersättning	27

5	Anslag 1:3 – Kostnader för arbetsmarknadspolitiska program och insatser	29
5.1	Anslag 1:3 ap1 Kostnader för arbetsmarknadspolitiska program och insatser.....	29
5.1.1	Sommarjobb.....	29
5.1.2	Introduktionsjobb.....	30
5.1.3	Upphandlade matchningstjänster	31
5.1.4	Övriga tjänster	31
5.2	Anslag 1:3 ap3 Främjande- och utvecklingsinsatser för att påskynda nyanländas etablering.....	33
6	Anslag 1:4 – Lönebidrag och Samhall m.m.....	34
6.1	Anslag 1:4 ap1 Lönebidrag m.m.....	34
6.1.1	Åtgärder för att öka antalet deltagare i särskilda insatser	34
6.1.2	Program som innebär anställningar för personer med funktionsnedsättning som medför nedsatt arbetsförmåga.....	35
6.1.3	Lönebidrag för anställning.....	35
6.1.4	Lönebidrag för trygghet i anställning	36
6.1.5	Lönebidrag för utveckling i anställning	36
6.1.6	Skyddat arbete hos offentlig arbetsgivare.....	37
7	Anslag 1:13 Nystartsjobb, etableringsjobb och stöd för yrkesintroduktionsanställningar	38
7.1	Anslag 1:13 ap1 – Nystartsjobb	38
7.2	Anslag 1:13 ap2 – Stöd för yrkesintroduktionsanställningar	40
7.2.1	Successiv minskning av deltagare då programmet upphör	40
7.3	Anslag 1:13 ap3 – Etableringsjobb.....	41
7.3.1	Första anställningarna med etableringsjobb är i gång	41
8	Anslag 1:14 – Etableringsersättning till vissa nyanlända.....	42
8.1	Anslag 1:14 ap1 – Etableringsersättning till vissa nyanlända.....	42
8.1.1	Personer med tillfälligt skydd enligt massflyktsdirektivet (Ukraina).....	42
8.1.2	Lagförslag om ändrade folkbokföringsregler från den 1 november	42
8.1.3	Deltagare i etableringsprogrammet	43
8.1.4	Utbildningsplikt (UTP) för deltagare med kort utbildning i etableringsprogrammet	44
8.2	Biståndskostnader	45
9	Övriga medel som Arbetsförmedlingen disponerar	46
9.1	Medel från europeiska socialfonden plus (ESF+).....	46
9.1.1	Programområde A.....	47
9.1.2	Programområde B.....	48
9.1.3	Andra programområden inom ESF+	48

9.1.4 Andra fonder inom EU	48
9.2 Rehabiliteringsinsatser i samarbete med Försäkringskassan	49
10 Bemyndigandeprogno	50
10.1 Bemyndigandeprogno anslag 1:3 ap1 Kostnader för arbetsmarknadspolitiska program	50
10.1 Bemyndigandeprogno anslag 1:4 ap1 Lönebidrag.....	51
11 Tabeller	52
11.1 Snittkostnader	52
11.2 Extern finansiering	53
11.3 Flöden i ramprogram och aktiviteter.....	53
11.4 Prognos över arbetssökande med och utan arbetslöshetsersättning.....	54
11.5 Deltagare i utbildningar.....	55
11.6 Deltagare i tjänster	56
11.7 Insatser för personer med funktionsnedsättning som innebär nedsatt arbetsförmåga	59
11.8 Nystartsjobb.....	60
11.9 Statistik över arbetslösa och deltagare i program.....	60

Sammanfattning

Fortsatt svag arbetsmarknad

Antalet inskrivna arbetslösa har ökat i år till följd av den svaga konjunkturen. Året har präglats av en försvagning på arbetsmarknaden med en förhöjd varselnivå och en ökning av antalet inskrivna arbetslösa. Samtidigt har de lediga jobben blivit färre. Mycket tyder nu på att konjunkturen sakta vänder uppåt i slutet av 2024 och att efterfrågan på arbetskraft ökar under nästa år i takt med att ekonomin stärks.

Långtidsarbetslösheten ökar och riskerar att kvarstå hela perioden

Den svaga konjunkturen och den ökade totala arbetslösheten leder även till att antalet långtidsarbetslösa (personer som varit utan arbete i 12 månader eller mer) ökar på nytt. Både upp- och nedgångar av långtidsarbetslösheten sker ofta med en viss fördröjning jämfört med det totala antalet inskrivna arbetslösa. Vid slutet av 2025 bedöms antalet långtidsarbetslösa ha ökat till nära 150 000 personer, en nivå som bedöms kvarstå under hela prognosperioden fram till slutet av 2027. Ökningen bedöms främst ske bland personer med svag konkurrensförmåga på arbetsmarknaden.

Mer pengar till stöd i egen regi

Budgetpropositionen för 2025 innebär att Arbetsförmedlingen får ytterligare 79 miljoner kronor i förvaltningsmedel nästa år. Medlen avser att förstärka myndighetens eget stöd till personer som står långt från arbetsmarknaden. Stödet ska vara ett komplement till upphandlade matchningstjänster och målgruppen är arbetssökande som inte bedöms få tillräckligt stöd genom leverantörer. Arbetet med matchningsinsatserna i egen regi ska successivt skalas upp.

Skarpa prioriteringar inför 2025

Trots förstärkningen som beskrivs ovan behöver Arbetsförmedlingens verksamhet ställa om för att få bättre förutsättningar att utföra kärnuppdraget. Planeringsinriktningen för nästa år innebär skarpa prioriteringar. Bland annat sker en omfördelning av resurser för att öka stödet till personer långt från arbetsmarknaden och minska stödet till dem som står närmare. Planerings- och besparingsarbetet har pågått under sommaren parallellt med samverkan med fackliga parter.

Förändringar jämfört med föregående utgiftsprognos

Regeringens budgetproposition för 2025 och höständringsbudget 2024 ligger till grund för denna utgiftsprognos, tillsammans med regleringsbrevet, myndighetens verksamhetsplan för 2024 och utfallet till och med september.

Arbetsförmedlingen befinner sig för närvarande mitt i arbetet med verksamhetsplanering och fördelning av medel inför 2025. Denna utgiftsprognos är därför att betrakta som en preliminär bedömning. Revideringar kan ske när regleringsbrevet och verksamhetsplanen för 2025 är beslutade.

Jämfört med utgiftsprognosen i juli vill Arbetsförmedlingen särskilt lyfta nedanstående punkter:

- De aktiva besparingsåtgärder som vidtagits har gett tidigare och större effekter jämfört med bedömningen i juli. Denna utgiftsprognos redovisar ett sparande om 60 miljoner kronor på förvaltningsanslaget.
- Utvecklingen av antalet deltagare i arbetsmarknadsutbildning och arbetspraktik har inte kommit upp till den nivå som Arbetsförmedlingen haft som ambition för året. Det innebär en sänkt bedömning jämfört med juli.
- Antalet deltagare i introduktionsjobb är högre jämfört med bedömningen i juli. Insatsen har visat sig vara effektiv för arbetssökande som står mycket långt från arbetsmarknaden. Det ska också ses i sammanhanget av den svaga utvecklingen för nystartsjobb och etableringsjobb, som till viss del kan vara en ersättning för introduktionsjobben.
- Antalet deltagare i matchningstjänster är i genomsnitt lägre för 2024 jämfört med bedömningen i juli. Utvecklingen kommande år är en anpassning till aviserat anslag och ligger i linje med Arbetsförmedlingens prioriteringar: Bedömningen är att mer arbetsnära insatser svarar bättre mot behoven hos många av de arbetssökande som står längre från arbetsmarknaden.
- Sparandet ökar på anslaget för arbetsmarknadspolitiska program och insatser jämfört med bedömningen i föregående utgiftsprognos. Det beror både på färre deltagare totalt sett i program och insatser men även på att kostnaden per beslut sjunkit ytterligare. Redan i april noterades att resultatersättningen minskade för tjänsten rusta och matcha 2 och den trenden har fortsatt i det försvagade konjunkturläget.
- Kostnaderna för arbetslöshetsersättning har fortsatt att öka. Bedömningen är att underskottet inte ryms inom anslagskrediten. Arbetslöshetsersättningen är en rättighet finns det ingen möjlighet för Arbetsförmedlingen att påverka kostnadsutvecklingen.
- Till följd av ändrat regelverk väntas antalet deltagare i etableringsprogrammet öka. Hittills har ökningen varit lägre än vad som bedömdes i juli. Det råder fortsatt osäkerhet kring när och i vilken omfattning inskrivningstakten i etableringsprogrammet kommer att öka.

1 Inledning

1.1 Arbetsförmedlingens förutsättningar

Regeringens budgetproposition för 2025 och höständringsbudget 2024 ligger till grund för denna utgiftsprognos, tillsammans med regleringsbrevet, myndighetens verksamhetsplan för 2024 och utfallet till och med september.

Arbetsförmedlingen befinner sig för närvarande mitt i arbetet med verksamhetsplanering och fördelning av medel inför 2025. Inom ramen för den processen sker en övergripande bedömning av lämplig inriktning och omfattning av verksamheten utifrån en sammanvägning av de mål som myndigheten ska uppnå. Denna utgiftsprognos är därför att betrakta som en preliminär bedömning. Revideringar kan ske när regleringsbrevet och verksamhetsplanen för 2025 beslutade.

1.1.1 Mer pengar till stöd i egen regi

Budgetpropositionen för 2025 innebär att Arbetsförmedlingen får ytterligare 79 miljoner kronor i förvaltningsmedel nästa år. Medlen avser att förstärka myndighetens eget stöd till personer som står långt från arbetsmarknaden. Stödet ska vara ett komplement till upphandlade matchningstjänster och målgruppen är arbetssökande som inte bedöms få tillräckligt stöd genom leverantörer. Arbetet med matchningsinsatserna i egen regi ska successivt skalas upp.

Regeringen avser vidare att tillföra medel för bland annat ett vidgat tolkstöd till personer med syn- eller hörselnedsättning, ökat informationsutbyte med kommunerna, stärkt arbete mot arbetslivskriminalitet samt ökad beredskap. Sammantaget innebär förslagen en förstärkning av Arbetsförmedlingens förvaltningsanslag med 52 miljoner kronor.

1.1.2 Utbudet av insatser förenklas

Regeringen vill avskaffa intensivåret och insatsen intensiv praktik liksom handledarstödet i introduktionsjobben. Skälet är att regeringen vill förenkla utbudet av insatser. För intensivåret och intensiv praktik ligger även lågt deltagarantal till grund för förslaget.

1.1.3 Verksamhetens inriktning

Arbetsförmedlingen har påbörjat planeringen för 2025 utifrån uppdrag och politikens inriktning, se vidare i nästa avsnitt. Myndighetens prioriteringar enligt verksamhetsplanen för 2024 är att:

- Motverka långtidsarbetslöshet genom förstärkt stöd till arbetssökande som står långt från arbetsmarknaden.
- Minska felaktiga utbetalningar genom ökad kvalitet i ärendehandläggningen och förbättringar av det samlade kontrollarbete.

- Främja ett effektivt jobbsökande med en ökad geografisk och yrkesmässig rörlighet.
- Öka myndighetens effektivitet genom ett fortsatt utvecklingsarbete

1.1.4 Skarpa prioriteringar inför 2025

Sammantaget innebär regeringens förstärkning av förvaltningsanslaget (enligt avsnitt 1.1.1 ovan) en ökning med 131 miljoner kronor jämfört med vad som tidigare aviserats för 2025. Tillskottet är välkommet och ger Arbetsförmedlingen bättre förutsättningar att stärka arbetet med ett sammanhållet matchningsstöd. Pengarna påverkar dock inte den omställningsprocess som Arbetsförmedlingen befinner sig i.

Verksamheten behöver ställa om för att få bättre förutsättningar att utföra kärnuppdraget. Planeringsinriktningen för nästa år innebär skarpa prioriteringar och bland annat sker en omfördelning av resurser för att öka stödet till personer långt från arbetsmarknaden och minska stödet till dem som står närmare.

1.2 Arbetsmarknadens utveckling

1.2.1 Fortsatt svag arbetsmarknad

Antalet inskrivna arbetslösa har ökat i år till följd av den svaga konjunkturen. Året har präglats av en försvagning på arbetsmarknaden med en förhöjd varselnivå och en ökning av antalet inskrivna arbetslösa. Samtidigt har de lediga jobben blivit färre. Mycket tyder nu på att konjunkturen sakta vänder uppåt i slutet av 2024 och att efterfrågan på arbetskraft ökar under nästa år i takt med att ekonomin stärks.

Sedan hösten 2023 har varslen ökat och jobben blivit färre, men jämfört med tidigare lågkonjunkturer och kriser har uppgången av arbetslösheten varit relativt måttlig. Den utbredda bristen på kompetens håller delvis tillbaka större ökning av arbetslösheten. Många arbetsgivare väljer i det längsta att behålla personal snarare än att riskera att stå utan kompetens när konjunkturen vänder och efterfrågan ökar igen. Sysselsättningen har främst minskat bland tidsbegränsat anställda, vilket tyder på att en neddragning kan ha skett genom att inte förlänga tidsbegränsade anställningar. I slutet av september var drygt 360 000 personer inskrivna som arbetslösa, vilket är 28 000 fler än samma månad året innan.

För åren 2024 och 2025 bedöms antalet inskrivna arbetslösa uppgå till i genomsnitt 351 000 respektive 347 000 personer.¹ Det motsvarar genomsnittliga arbetslöshetsnivåer på 6,7 respektive 6,6 av den registerbaserade arbetskraften. Under 2026 väntas antalet inskrivna arbetslösa fortsätta minska till 334 000 i genomsnitt. Året därefter väntas antalet inskrivna arbetslösa fortsätta att minska.

¹ Arbetsmarknadsutsikterna uppdatering våren 2024 (Af-2024/0057 2058). En ny prognos publiceras i december 2024.

Tabell 1: Antalet och andelen* inskrivna arbetslösa (årsgenomsnitt) 16–65 år, utfall 2023 och arbetsförmedlingens preliminära bedömningar för 2024–2027

År	Aktuell bedömning, antal	Aktuell bedömning, andel*	Bedömning i föregående prognos, antal	Bedömning i föregående prognos, andel
2023	334 000	6,4%	334 000	6,4%
2024	351 000	6,7%	351 000	6,7%
2025	347 000	6,6%	347 000	6,6%
2026	334 000	6,4%	334 000	6,4%
2027	329 000	6,2%	329 000	6,2%

*Andel av den registerbaserade arbetskraften (BAS 16–65 år).

1.2.2 Långtidsarbetslösheten ökar och riskerar att kvarstå hela perioden

Den svaga konjunkturen och den ökade totala arbetslösheten leder även till att antalet långtidsarbetslösa (personer som varit utan arbete i 12 månader eller mer) ökar på nytt. Både upp- och nedgångar av långtidsarbetslösheten sker ofta med en viss fördröjning jämfört med det totala antalet inskrivna arbetslösa. Antalet långtidsarbetslösa minskade i en avtagande takt under 2023. Under 2024 har minskningen successivt avstannat och i slutet av september uppgick antalet långtidsarbetslösa till närmare 145 000 personer. Det var cirka 7 000 fler än motsvarande månad året innan.

Vid slutet av 2025 bedöms antalet långtidsarbetslösa ha ökat till nära 150 000 personer, en nivå som bedöms kvarstå under hela prognosperioden fram till slutet av 2027. Ökningen av långtidsarbetslösheten bedöms främst ske bland personer med svag konkurrensförmåga på arbetsmarknaden, exempelvis personer med kort utbildning. Av de som lämnar för arbete har en majoritet (80 procent) minst en gymnasial utbildning. Utmaningarna är särskilt stora för arbetslösa som varit utan arbete i två år eller mer. Inom den gruppen bedöms närmare nio av tio ha en svag konkurrensförmåga på arbetsmarknaden. Även bland arbetslösa med kortare tider i arbetslöshet utgör dock dessa grupper majoriteten av de inskrivna arbetslösa. Det medför att långtidsarbetslösheten riskerar att öka både på grund av sammansättningen av de inskrivna arbetslösa och den förhållandevis svaga efterfrågan på arbetskraft.

1.3 Arbetsförmedlingens prioriteringar

Utifrån mål och uppdrag för 2024 prioriterar Arbetsförmedlingen att öka antalet arbetssökande som tar del av arbetsnära insatser i form av nystartsjobb, lönebidrag, arbetspraktik och arbetsmarknadsutbildning. Praktik och anställningsstöd ska särskilt riktas till arbetssökande som står långt ifrån arbetsmarknaden. Därtill är utbildningsinsatser fortsatt viktiga för att bidra till en bättre matchning genom att fler arbetssökande skaffar sig kompetens som möter efterfrågan på arbetsmarknaden.

1.3.1 Behov av mer arbetsnära insatser till arbetssökande som står långt ifrån arbetsmarknaden

Generellt står många av de nyinskrivna arbetssökande nära arbetsmarknaden och klarar sig utan omfattande stöd från Arbetsförmedlingen². För dessa är fokus främst på att säkra en hög och effektiv sökaktivitet via uppföljning av arbetssökandet med utgångspunkt i en tydlig bedömning och handlingsplan.

För de arbetssökande som har ett måttligt stödbehov ges stöd primärt via den upphandlade matchningstjänsten rusta och matcha 2. Antalet som tar del av denna typ av insats har de senaste åren varit relativt högt och för 2024 bedöms behoven av matchningstjänst i stort vara i nivå med 2023 års deltagarvolym. Även arbetsmarknadsutbildning är en viktig insats för arbetssökande med måttligt stödbehov i de fall det kan bidra till att möta arbetsgivares behov av kompetens inom bristyrkesområden.

För de arbetssökande som står längre ifrån arbetsmarknaden behövs ett mer omfattande stöd, ofta i kombination av flera insatser som leder mot jobb. Under 2024 bedöms det finnas ett fortsatt stort och ökande behov av fördjupat stöd³, framför allt i form av praktik och anställningsstöd. Behoven av dessa insatser är särskilt stort bland arbetssökande som varit utan arbete 24 månader eller mer och för utrikesfödda kvinnor. Över hälften av de i behov av fördjupat stöd har en registrerad funktionsnedsättning och kan därmed vara aktuella för SIUS och de olika typerna av lönebidrag.

För att möjliggöra praktik och anställningar med stöd erbjuder Arbetsförmedlingen i enlighet med uppdrag i regleringsbrevet för 2024 ett sammanhållet matchningsstöd till arbetssökande som varit arbetslösa längre än 24 månader. Stödet är ett komplement som riktar sig till arbetslösa som inte bedöms kunna få ändamålsenligt stöd inom ramen för andra matchningstjänster.

Inom ramen för sammanhållet matchningsstöd sker en fördjupad kartläggning av deltagarna och ett aktivt arbetsgivararbete. Arbetet är i en uppstartsfas och omfattningen motsvarade under våren cirka 90 heltidstjänster i hela landet som arbetar med stödet. Arbetet kommer stegvis skalas upp.

1.3.2 Utbildning - en väg till jobb

Fortsatt finns också stora behov av både reguljär utbildning och arbetsmarknadsutbildning. Den snabba strukturomvandlingen på arbetsmarknaden innebär att behovet av omställning är fortsatt högt och att många arbetslösa behöver utbilda sig för att få de kompetenser som arbetsgivarna efterfrågar.

En förutsättning för att en arbetsmarknadsutbildning ska ge effekt är att deltagarna har tillräckliga förkunskaper för att tillgodogöra sig utbildningen. De senaste åren har

² Utifrån det statistiska bedömningsstödet bedöms cirka 30 – 40 procent av de nyinskrivna ha en jobbchans på över 50 procent, vilket innebär att de står för nära arbetsmarknaden för att vara aktuella för beslut om matchningstjänst. Cirka en tredjedel av alla som skriver in sig som arbetssökande på Arbetsförmedlingen under ett år lämnar för ett arbete utan stöd inom tre månader efter inskrivning. De som snabbt går till arbete är i huvudsak personer med utbildning och som kommer från ett arbete eller från studier.

³ Utifrån det statistiska bedömningsstödet bedöms cirka hälften av de kvarstående arbetssökande ha en jobbchans på under 15 procent, vilket innebär att de står för långt ifrån arbetsmarknaden för att tillgodogöra sig en matchningstjänst.

det varit utmanande att identifiera deltagare som både tillräckliga förkunskaper för att klara utbildningarna och intresse och behov av de utbildningar som finns. Särskilda svårigheter finns att hitta lämpliga kandidater bland arbetssökande som står långt från arbetsmarknaden. För att öka antalet deltagare under året kommer myndigheten därför öka fokus på att anvisa fler bland de som står närmare arbetsmarknaden. Styrningen har därför justerats så att arbetsmarknadsutbildning i högre utsträckning ska ses som en insats för kompetensförsörjning, vilket öppnar för en bredare målgrupp.

2 Prognos för utgiftsområde 14 Arbetsmarknad och arbetsliv

Arbetsförmedlingen disponerar följande anslag inom utgiftsområde 14 Arbetsmarknad och arbetsliv:

- 1:1 ap1 AF förvaltningskostnader
- 1:2 ap1 Aktivitetsstöd
- 1:2 ap2 Bidrag till arbetslöshetsersättning
- 1:2 ap3 Statliga ålderspensionsavgifter
- 1:3 ap1 Kostnader för arbetsmarknadspolitiska program och insatser
- 1:3 ap3 Främjande- och utvecklingsinsatser för att påskynda nyanländas etablering
- 1:3 ap5 Statsbidrag till arbetstagarorganisationer för yttrande inför program och insatser
- 1:4 ap1 Lönebidrag med mera
- 1:13 ap1 Nystartsjobb
- 1:13 ap2 Stöd för yrkesintroduktionsanställningar
- 1:13 ap3 Etableringsjobb
- 1:13 ap4 Statliga ålderspensionsavgifter
- 1:14 ap1 Etableringsersättning till vissa nyanlända invandrare

2.1 Prognostiserade utgifter och antal deltagare i program

Arbetsförmedlingen utgår i utgiftsprognosen från regeringens höständeringsbudget samt tilldelade medel enligt regleringsbrevet för 2024. För åren 2025–2027 utgår Arbetsförmedlingen från föreslagna belopp i budgetproposition för 2025.

Bilaga 1–5 Beloppsbilaga redovisar antalet deltagare i arbetsmarknadspolitiska program och upphandlade matchningstjänster samt utgifterna för dessa. Antalet deltagare i program består av både deltagare med och utan aktivitetsstöd. Deltagare i arbetsmarknadspolitiska program utan aktivitetsstöd består till stor del av personer med ersättning från sjukförsäkringen eller etableringsersättning. Utgifterna för programmen för deltagare i samarbetet med Försäkringskassan belastar utgiftsområde 10 anslag 1:6 och ersättningen till individen i etableringsprogrammet belastar utgiftsområde 14 anslag 1:14 ap1.

Följande kapitel beskriver förutsättningarna för varje anslag och anslagspost mer ingående.

Prognos för utgiftsområde 14 Arbetsmarknad och
arbetsliv

Tabell 2: Tilldelning, föreslagen tilldelning, utgifter och sparande/underskott år 2022 – 2026 inom utgiftsområde 14 Arbetsmarknad och arbetsliv (miljoner kronor)

	1:1 ap1	1:2 ap1	1:2 ap2	1:2 ap3	1:3 ap1	1:3 ap3	1:3 ap5	1:4 ap1	1:13 ap1	1:13 ap2	1:13 ap3	1:13 ap4	1:14 ap1	Totalt
Tilldelning & förslag till tilldelning														
2024	7 587	19 368	19 867	3 291	7 083	50	25	12 972	5 065	17	235	26	874	76 458
Regleringsbrev	7 415	19 368	19 867	3 291	7 083	50	25	12 972	5 065	17	235	26	874	76 286
Överföring	172													172
Förslag till tilldelning inklusive prognostiserad överföring från föregående år														
2025	7 574	19 234	21 867	3 061	6 925	70		13 209	3 754		235	76	1 481	77 486
2026	7 710	19 198	20 201	3 866	6 570	70		13 311	3 076	0	1 226	133	1 258	76 619
2027	7 929	18 706	19 541	3 718	6 229	70		13 384	3 358		551	60	587	74 133
Kostnader														
2023	7 675	16 558	15 276	3 497	6 012	45	0	11 992	4 730	22		60	905	66 772
2024	7 527	17 759	21 294	3 291	6 288	41	25	11 883	3 629	12	1	26	800	72 575
2025	7 574	18 307	21 686	3 061	6 621	70		12 577	3 315	0,2	235	76	1 159	74 680
2026	7 710	18 727	20 270	3 866	6 546	70		13 164	3 545		1 226	133	1 090	76 348
2027	7 929	18 273	19 898	3 718	6 370	70		13 378	3 618		551	60	663	74 527
Sparande														
2023	172	954	2 147		555	25	10	2 212	2 760	6	551		215	9 607
2024	60	1 609	-1 427		795	9		1 089	1 436	5	234		74	3 884
2025		927	181		304			632	439	-0,2			322	2 805
2026		471	-69		24			147	-469				168	272
2027		433	-357		-141			6	-260				-76	-395

3 Anslag 1:1 – Arbetsförmedlingens förvaltningskostnader

3.1 Anslag 1:1 ap1 Förvaltningskostnader för AF

Tabell 3: Anslag 1:1 Förvaltningskostnader - Tilldelning/förslag till tilldelning och beräknade utgifter 2023 – 2027 (miljoner kronor)

	2023	2024	2025	2026	2027
Tilldelning/förslag till tilldelning (överföring från föregående år)	7 847	7 587	7 574	7 710	7 929
Beräknade utgifter	7 675	7 527	7 574	7 710	7 929
Beräknat sparande/underskott	172	60			
Beräknade utgifter i föregående utgiftsprognos	7 675	7 698	7 272	7 517	7 656

Kostnaderna under anslaget 2024 beräknas till 7 527 miljoner kronor: Det är 171 miljoner kronor lägre jämfört med föregående utgiftsprognos och innebär ett anslagssparande på 60 miljoner kronor. Arbetsförmedlingen beräknar dessutom en kostnadsminskning genom finansiering av medel från ESF-projekt med cirka 100 miljoner kronor.

Som beskrivs i kapitel 1 är Arbetsförmedlingens inriktning fortsatt återhållsamhet och skarpa prioriteringar. Den osäkra utvecklingen av antalet deltagare i etableringsprogrammet och anpassningen av verksamheten kan komma att påverka utfallet för 2024.

4 Anslag 1:2 – Aktivitetsstöd och arbetslöshetsersättning

4.1 Anslag 1:2 ap1 Aktivitetsstöd

Tabell 4: Anslag 1:2 ap1 Aktivitetsstöd - Tilldelning/förslag till tilldelning och beräknade utgifter 2023 – 2027 (miljoner kronor)

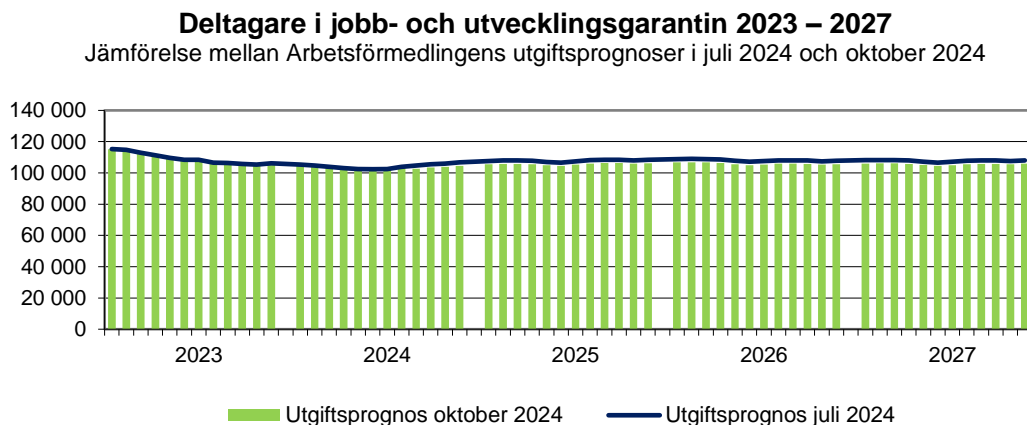
	2023	2024	2025	2026	2027
Tilldelning/förslag till tilldelning	17 512	19 368	19 234	19 198	18 706
Beräknade utgifter	16 558	17 759	18 307	18 727	18 273
Beräknade sparande/underskott	954	1 609	927	471	433
Beräknade utgifter i föregående prognos	16 558	17 755	18 545	18 283	18 090

Kostnaderna under anslaget 2024 beräknas till 17 759 miljoner kronor, vilket är 4 miljoner kronor högre än i föregående utgiftsprognos och innebär ett anslagssparande på 1 609 miljoner kronor. De totala antalet deltagare har justerats ned, men snittkostnaden per deltagare är högre jämfört med föregående utgiftsprognos, sammantaget leder det till högre kostnader på anslaget. De regeländringar i arbetslöshetsersättningen som införs 2025 har inte beaktats i denna utgiftsprognos.

4.1.1 Jobb- och utvecklingsgarantin

Antalet deltagare i jobb- och utvecklingsgarantin bedöms uppgå till i genomsnitt 103 600 personer under 2024, vilket är 700 färre än i föregående utgiftsprognos.

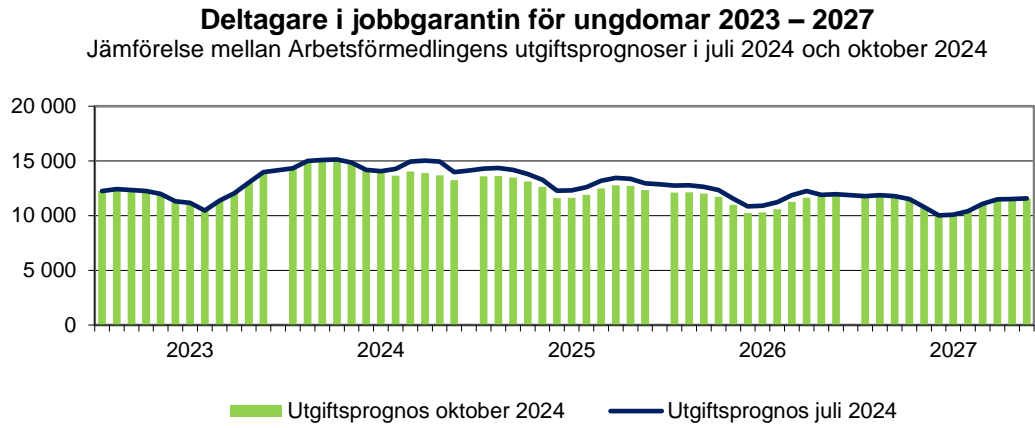
Diagram 1:



4.1.2 Jobbgarantin för ungdomar

Antalet deltagare i jobbgarantin för ungdomar bedöms i genomsnitt uppgå till 14 300 personer under 2024, vilket är 300 färre än i föregående utgiftsprognos.

Diagram 2

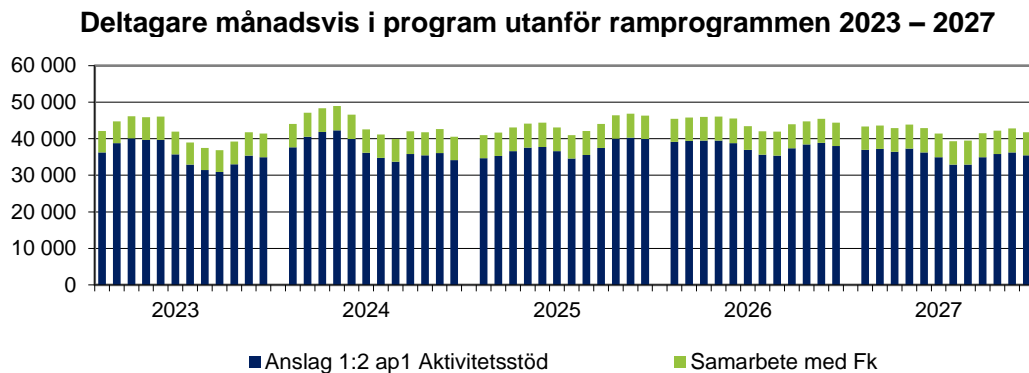


4.1.3 Deltagare i arbetsmarknadspolitiska program utanför ramprogrammen

Antalet deltagare i arbetsmarknadspolitiska program utanför ramprogrammen⁴ 2024 bedöms uppgå till 43 800 personer i genomsnitt, vilket är 1 900 personer färre än i föregående utgiftsprognos. Merparten av dem som deltar i en tidig insats gör det i kombination med tjänster från leverantörer, där det största antalet deltagare är anvisade till en matchningstjänst.

För 2024 beräknas utgifterna för i genomsnitt 37 400 personer belasta anslag 1:2 ap1 Aktivitetsstöd, vilket är 1 800 personer färre än i föregående utgiftsprognos. I samarbetet med Försäkringskassan belastar 6 400 personer utgiftsområde 10 (Ekonomisk trygghet vid sjukdom och handikapp), vilket är 100 färre i föregående utgiftsprognos.

Diagram 3



⁴ Ramprogrammen består av programmen jobb- och utvecklingsgarantin, jobbgarantin för ungdomar samt etableringsprogrammet.

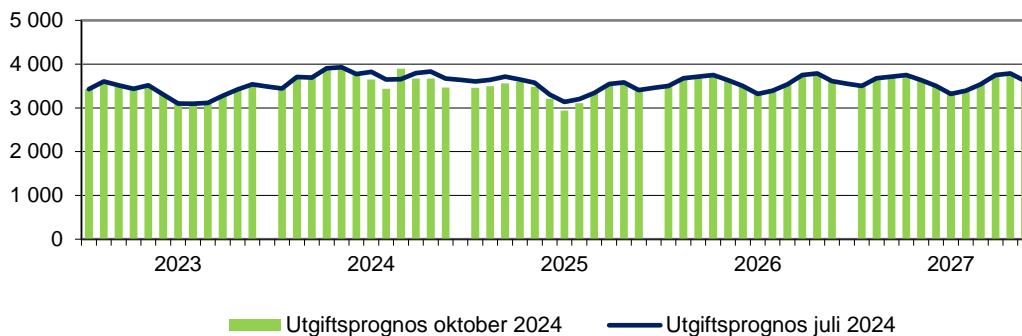
4.1.4 Arbetsmarknadsutbildning

Arbetsmarknadsutbildning används både inom och utanför ramprogrammen. Programmet arbetsmarknadsutbildning, som används för deltagare utanför ramprogrammen, beräknas under 2024 ha i genomsnitt 3 700 deltagare, vilket är samma nivå som i föregående utgiftsprognos.

Diagram 4

Deltagare månadsvis i programmet arbetsmarknadsutbildning 2023 – 2027

Jämförelse mellan Arbetsförmedlingens utgiftsprognoser i juli 2024 och oktober 2024



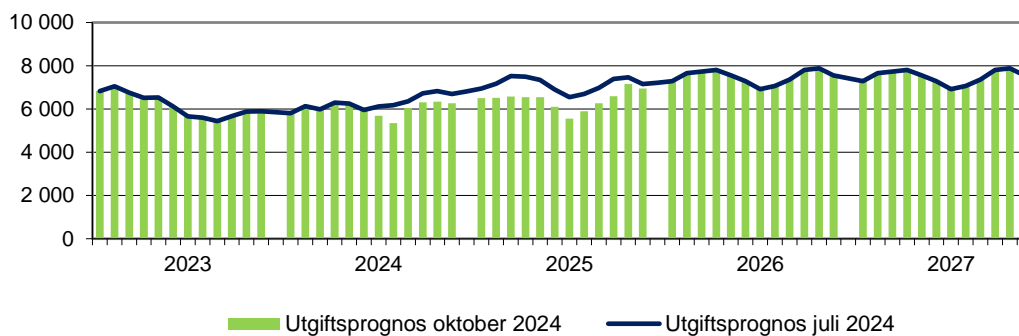
Totalt antal deltagare i arbetsmarknadsutbildning

Det totala antalet deltagare i arbetsmarknadsutbildning beräknas till i genomsnitt 6 000 under 2024, vilket är 300 personer färre än i föregående utgiftsprognos.

Diagram 5

Totalt antal i arbetsmarknadsutbildning 2023 – 2027

Jämförelse mellan Arbetsförmedlingens utgiftsprognoser i juli 2024 och oktober 2024



Bredare målgrupp ger fler deltagare

Deltagarutvecklingen under 2024 har inte motsvarat myndighetens målsättning. Bedömningen är att det totala antalet utbildningsplatser inte har varit en flaskhals. Däremot har det varit utmanande att identifiera deltagare som både har intresse och behov av de utbildningar som finns och samtidigt tillräckliga förkunskaper för att klara utbildningarna och bli anställningsbara efter genomförd utbildning. Det är särskilt svårt att hitta lämpliga kandidater bland arbetssökande som står långt från arbetsmarknaden.

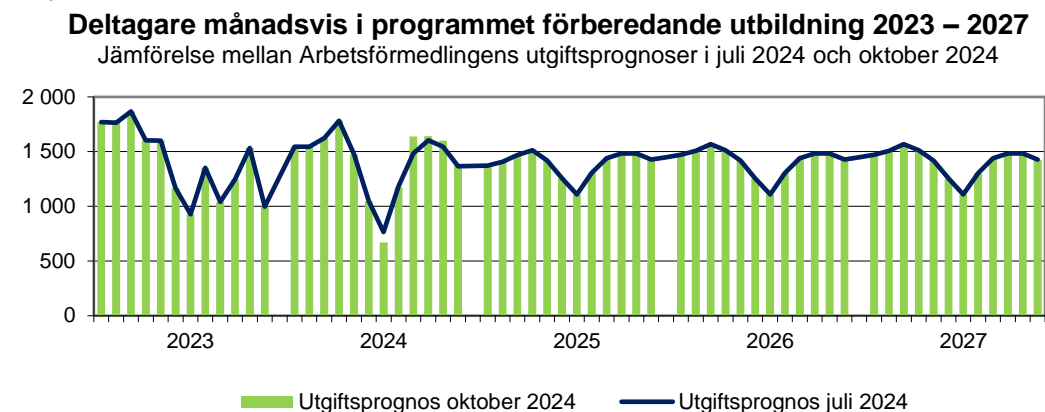
Sedan juni i år riktas arbetsmarknadsutbildning även till arbetssökande närmare arbetsmarknaden, Som en insats för kompetensförsörjning öppnar det för en bredare målgrupp och därmed fler deltagare. För att på sikt väsentligt kunna öka antalet

deltagare i arbetsmarknadsutbildning behöver handläggningen bli mer effektiv. I det ingår också åtgärder för att fler arbetssökande som står långt från arbetsmarknaden ska kunna kvalificera sig för och fullgöra en arbetsmarknadsutbildning.

4.1.5 Förberedande utbildning

Förberedande utbildning används både inom och utanför ramprogrammen. Programmet förberedande utbildning för deltagare utanför ramprogrammen, beräknas under 2024 i genomsnitt ha 1 400 deltagare, vilket är samma nivå som i föregående utgiftsprognos.

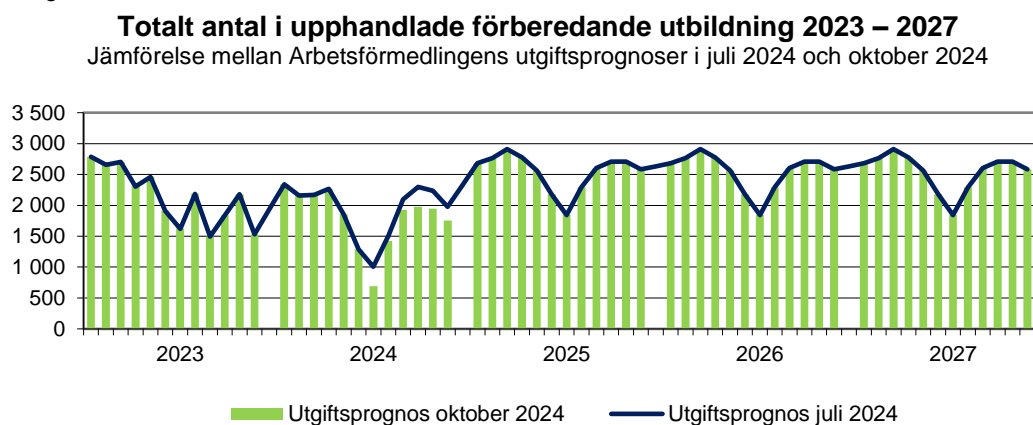
Diagram 6



Totalt antal deltagare i upphandlade förberedande utbildningar

Det totala antalet deltagare i upphandlade förberedande utbildning, det vill säga deltagare både i ramprogram och programmet förberedande utbildning beräknas till i genomsnitt 1 800 deltagare under 2024, vilket är 100 färre än i föregående utgiftsprognos. Det största antalet deltagare inom upphandlade förberedande utbildningar deltar i test och kartläggning inför beslut om arbetsmarknadsutbildning.

Diagram 7



Förberedande utbildningar vid folkhögskolor

Utöver de upphandlade förberedande utbildningarna finns även studiemotiverande folkhögskolekurs (SMF), Insatsen lämpar sig för ungdomar som saknar fullföljd gymnasieutbildning och är i behov av utbildning när de skrivs in i jobbgarantin för

ungdomar, men också för övriga inskrivna som saknar fullföljd gymnasieutbildning och behöver förberedelse inför övergång till vidare studier.

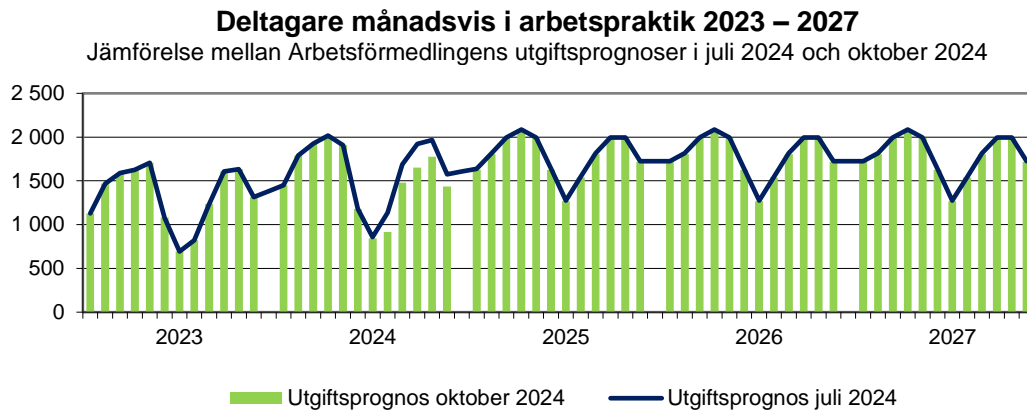
Antalet deltagare har ökat sedan årsskiftet och har i genomsnitt varit 950 personer under 2024. Dessa beslut ingår inte i redovisningen av totalt antal i förberedande utbildning, då det inte är en upphandlad tjänst utan en överenskommelse med Folkbildningsrådet. Antalet deltagare redovisas i avsnitt 11 Tabeller.

Personer i etableringsprogrammet har också möjlighet att delta i etableringskurser vid folkhögskolor: De är inte heller med i sammanställningen ovan, utan redovisas i avsnitt 11 Tabeller.

4.1.6 Arbetspraktik

Arbetspraktik som riktar sig till sökande utanför ramprogrammen bedöms under 2024 i genomsnitt ha 1 500 deltagare, vilket är 100 personer färre än i föregående utgiftsprognos. Deltagare som tillhör ett ramprogram och har en praktik ingår inte i dessa beräkningar.

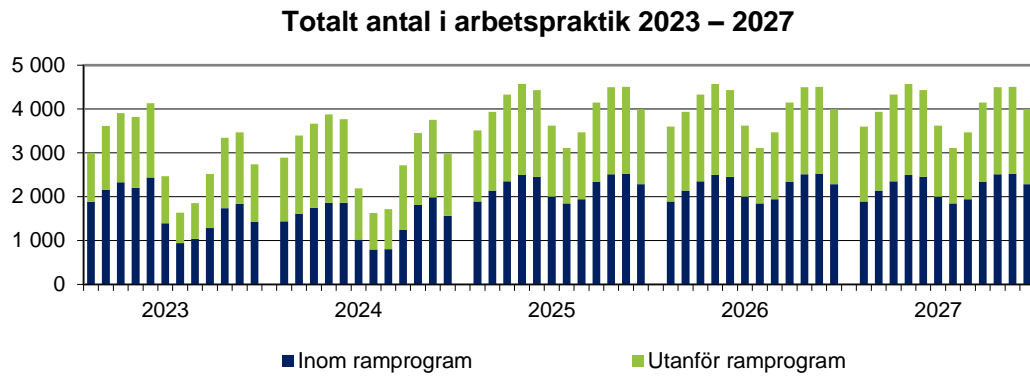
Diagram 8



Totalt antal deltagare i arbetspraktik

Det totala antalet deltagare i arbetspraktik, det vill säga deltagare både i ramprogram och programmet arbetspraktik beräknas till i genomsnitt 3 000 under 2024, vilket är 500 personer färre än i föregående utgiftsprognos.

Diagram 9

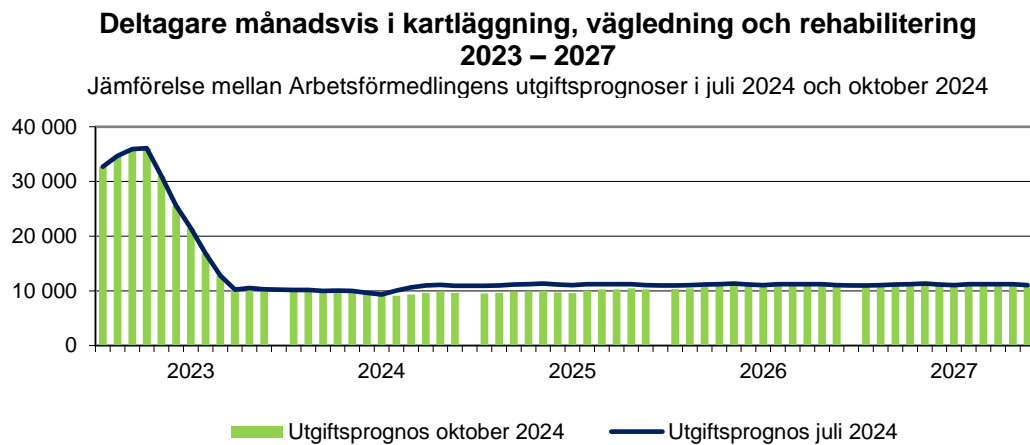


I nuläget initierar arbetssökande en övervägande del av praktikplatserna. För att få till en större ökning av praktikbeslut behöver det ackvireerande arbete förstärkas. Det gäller inte minst för de som står långt ifrån arbetsmarknaden, Arbetspraktik bedöms som en lämplig insats inom ramen för det sammanhållna matchningsstödet. I takt med dess utbyggnad förväntas antalet deltagare i arbetspraktik öka.

4.1.7 Kartläggning, vägledning och rehabilitering

Kartläggning, vägledning och rehabilitering (KVR) beräknas under 2024 ha i genomsnitt 9 700 deltagare per månad, vilket är 600 personer färre än i föregående utgiftsprognos.

Diagram 10

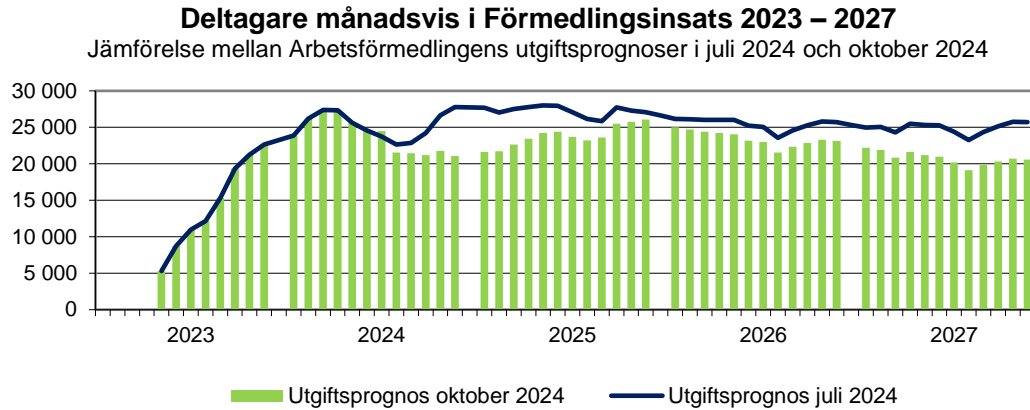


4.1.8 Förmedlingsinsatser

I förmedlingsinsatser deltar arbetssökande i en matchningstjänst med individuellt utformade aktiviteter hos en leverantör som är upphandlad av Arbetsförmedlingen.

Antalet deltagare i förmedlingsinsatser som inte tillhör ett ramprogram bedöms 2024 i genomsnitt vara 23 900 personer, vilket är 1 300 personer färre än i föregående utgiftsprognos.

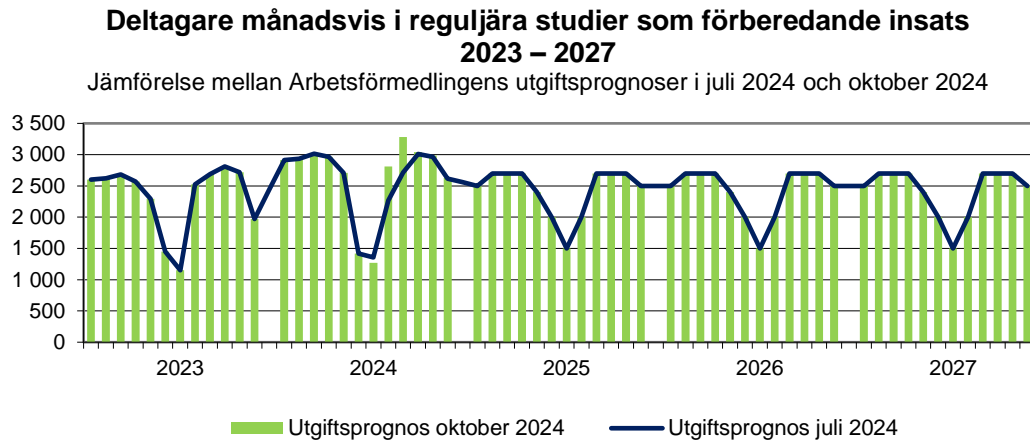
Diagram 11



4.1.9 Reguljära studier som förberedande insats

Reguljära studier som förberedande insats beräknas under 2024 ha i genomsnitt 2 700 deltagare per månad, vilket är 100 fler än i föregående utgiftsprognos.

Diagram 12



4.1.10 Start av näringsverksamhet

Start av näringsverksamhet beräknas under 2024 i genomsnitt ha 800 deltagare, vilket är samma nivå som i föregående utgiftsprognos. Utöver de som deltar i programmet start av näringsverksamhet har cirka 300 personer beslut om insatsen start av näringsverksamhet inom ramprogram, varför de inte redovisas här.

Diagram 13



4.2 Anslag 1:2 ap2 - Bidrag till arbetslöshetsersättning

Tabell 5: Anslag 1:2 ap2 tilldelning/ förslag till tilldelning och beräknade utgifter 2023 – 2027 (miljoner kronor)

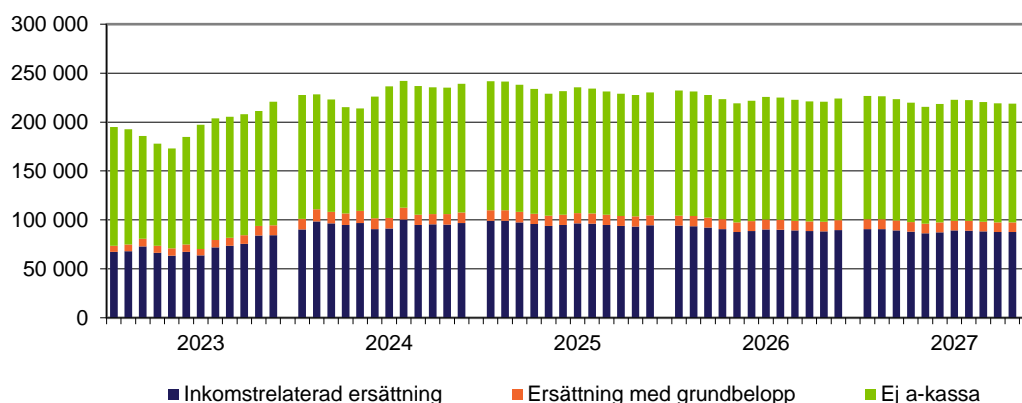
	2023	2024	2025	2026	2027
Tilldelning/förslag tilldelning	17 423	19 867	21 867	20 201	19 541
Beräknade utgifter	15 276	21 294	21 686	20 270	19 898
Beräknade sparande/underskott	2 147	-1 427	181	-69	-357
Beräknade utgifter i föregående utgiftsprognos	15 276	20 476	20 295	19 162	18 783

Utgifterna under anslaget 2024 beräknas till 21 294 miljoner kronor, vilket är 818 miljoner kronor högre än i föregående utgiftsprognos och innebär ett anslagsöverskridande på 1 427 miljoner kronor som inte ryms inom ramen för anslagskrediten.⁵ I de beräknade kostnaderna för 2024 ingår 50 miljoner kronor som ska utbetalas till Sveriges a-kassor för att bland annat utveckla ärendehanteringssystem. De regeländringar i arbetslöshetsersättningen som införs 2025 har inte beaktats i denna utgiftsprognos.

De ökade kostnaderna jämfört med föregående utgiftsprognos beror på att en större andel av de arbetssökande uppbär arbetslöshetsersättning. I och med det osäkra ekonomiska läget ökade antalet medlemmar i a-kassorna under 2023, vilket sannolikt är en orsak till att fler nu får ersättning. Bedömningen av antalet personer med ersättning har justerats upp för hela prognosperioden. Dessutom fortsätter även ersättningen per deltagare att öka.

Diagram 14

Arbetssökande vid Arbetsförmedlingen 2023 – 2027 fördelat på ersättningskategorier



⁵ Enligt Arbetsförmedlingens regleringsbrev för 2024 uppgår anslagskrediten till drygt 993 miljoner kronor vilket motsvarar 5 procent av anslaget.

Tabell 6: Genomsnittlig prognostiserad dagpenning, jämförelse med föregående utgiftsprognos

	Inkomstrelaterad ersättning	Grundbelopp
Utgiftsprognos oktober 2024	946 kr	397 kr
Utgiftsprognos juli 2024	945 kr	397 kr

Tabell 7 Genomsnittligt prognostiserat antal ersättningsdagar för arbetslöshetsersättning, jämförelse med föregående utgiftsprognos

	Inkomstrelaterad ersättning	Grundbelopp
Utgiftsprognos oktober 2024	18,7 dagar	19,4 dagar
Utgiftsprognos juli 2024	18,5 dagar	19,7 dagar

5 Anslag 1:3 – Kostnader för arbetsmarknadspolitiska program och insatser

5.1 Anslag 1:3 ap1 Kostnader för arbetsmarknadspolitiska program och insatser

Tabell 8: Anslag 1:3 ap1 Kostnader för arbetsmarknadspolitiska program och insatser - Tilldelning/förslag till tilldelning och beräknade utgifter 2023 – 2027 (miljoner kronor)

	2023	2024	2025	2026	2027
Tilldelning/förslag till tilldelning (inklusive kreditutnyttjande från föregående år)	6 567	7 083	6 925	6 570	6 229
Beräknade utgifter	6 012	6 288	6 621	6 546	6 370
Beräknat sparande/underskott	555	795	304	24	-141
Beräknade utgifter i föregående utgiftsprognos	6 012	6 518	6 819	6 744	6 668

Kostnaderna under anslaget 2024 beräknas till 6 288 miljoner kronor, vilket är 230 miljoner kronor lägre än i föregående utgiftsprognos och ger ett anslagssparande på 795 miljoner kronor. Det ökade sparandet beror delvis på att antalet deltagare i framför allt matchningstjänster är lägre, se avsnitt 5.1.4 nedan. Det beror även på att kostnaden per beslut sjunkit ytterligare. Redan i utgiftsprognosen per april såg Arbetsförmedlingen att resultatärsättningen minskade, den trenden har fortsatt i det försvagade konjunkturläget.

I september 2023 startade Onward ESF+. Tillkommande finansiering för matchningstjänster i detta projekt 2024 beräknas till 208 miljoner kronor (se vidare kapitel 9).

5.1.1 Sommarjobb

Arbetsförmedlingen har som uppdrag att fördela 150 miljoner kronor till kommunerna för att stärka deras möjligheter att skapa sommarjobb för ungdomar. Satsningen innebär att kommuner med hög arbetslöshet kan få ett bidrag via Arbetsförmedlingen för att anordna sommarjobb för ungdomar som avslutat årskurs åtta eller nio och för ungdomar efter första eller andra året i gymnasieskolan.

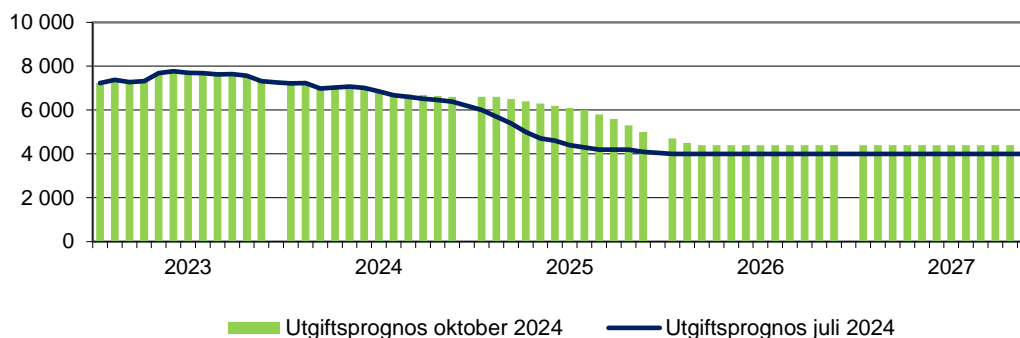
Arbetsförmedlingens har fördelat medlen utifrån hur många ungdomar i åldersgruppen 15–19 år som bor i kommuner som, enligt myndighetens statistik, 2023 i genomsnitt hade högre arbetslöshet än medianen för Sveriges kommuner. Det har medfört att 145 kommuner har haft möjlighet att teckna en överenskommelse med Arbetsförmedlingen vilket 132 kommuner har valt att göra.

5.1.2 Introduktionsjobb

Antalet personer i introduktionsjobb 2024 beräknas uppgå till 6 900 personer i genomsnitt, vilket är 100 personer fler än i föregående utgiftsprognos.

Diagram 15

Deltagare månadsvis i introduktionsjobb 2023 – 2027
Jämförelse mellan Arbetsförmedlingens utgiftsprognoser i juli 2024 och oktober 2024



Stödet passar de som står allra längst från arbetsmarknaden

Introduktionsjobb är det stöd som främst riktas till arbetssökande som står mycket långt från arbetsmarknaden och dessa är högprioriterade att arbeta med. Därtill är introduktionsjobb möjligt att använda för arbetssökande som omfattas av massflyktsdirektivet, då det till skillnad från andra stöd inte har krav på hur lång tid den arbetssökande ska ha varit inskriven på Arbetsförmedlingen.

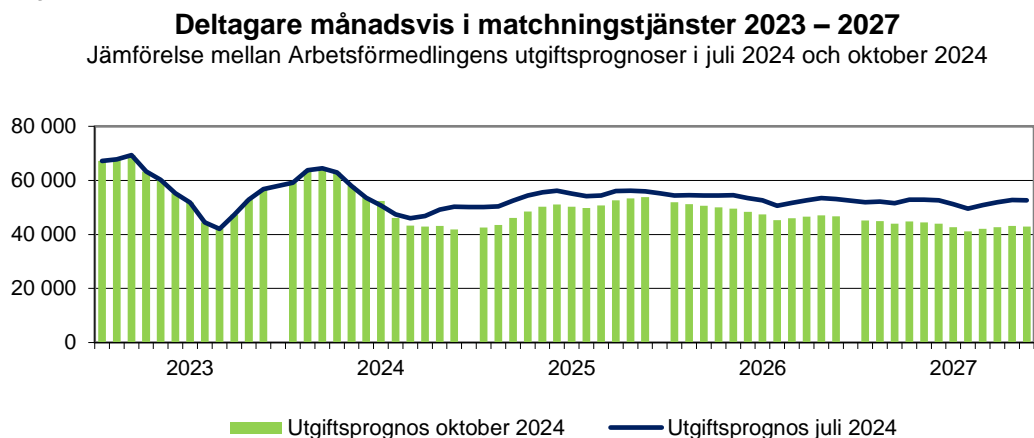
En styrka med introduktionsjobben, jämfört med andra subventionerade anställningar, är att de också kan kombineras med andra stödjande insatser, som exempelvis utbildning. Anställningar med introduktionsjobb har visat sig vara mycket effektiva för att bryta långvarig arbetslöshet, i synnerhet för utrikesfödda kvinnor.

Mot bakgrund av ovanstående och den svaga utvecklingen för både nystartsjobb och etableringsjobb (se de utmaningar som beskrivs i kapitel 7) redovisar Arbetsförmedlingen en något högre bedömning av antalet deltagare i introduktionsjobb jämfört med bedömningen i juli. Deltagarantalet minskar under prognosperioden i enlighet med regeringens inriktning, men i långsammare takt jämfört med bedömningen i juli.

5.1.3 Upphandlade matchningstjänster

Antalet deltagare i upphandlade matchningstjänster 2024 beräknas uppgå till i genomsnitt 52 600 personer, vilket är 1 700 personer färre än i föregående utgiftsprognos.

Diagram 16



Färre deltagare i matchningstjänster

Antalet deltagare i matchningstjänster har i augusti och september varit lägre jämfört ned bedömningen i föregående utgiftsprognos. Utvecklingen ligger i linje med Arbetsförmedlingens prioritering av mer arbetsnära insatserna i enlighet med myndighetens uppdrag. Bedömningen är att dessa insatser svarar bättre mot behoven hos många av de arbetssökandes som står längre från arbetsmarknaden.

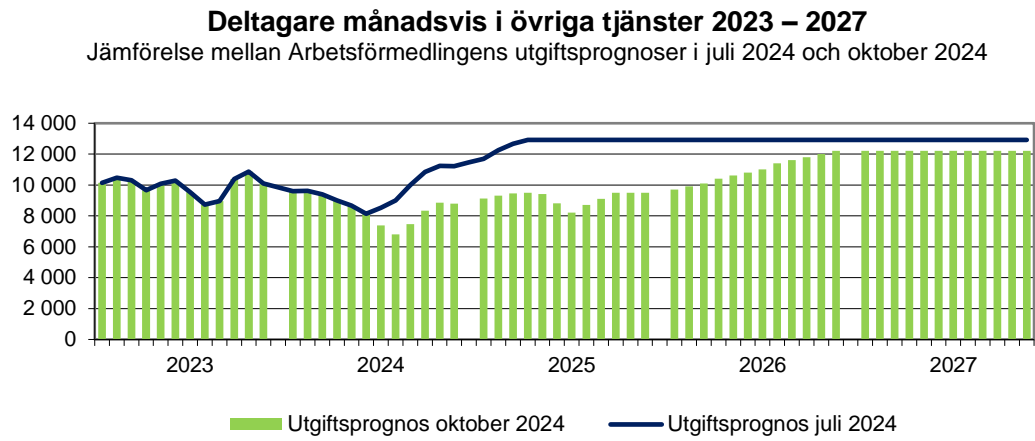
5.1.4 Övriga tjänster

Antalet deltagare i övriga tjänster⁶ bedöms uppgå till 8 500 personer i genomsnitt under 2024, vilket är 1 100 personer färre än i föregående utgiftsprognos. En av orsakerna till den sänkta bedömningen är att tjänsten steg till arbete inte ökat i planerad omfattning samtidigt som tjänsten karriärvägledning minskat. Prioriteringen att öka antalet deltagare i arbetsnära insatser kan också medföra färre anvisningar till övriga tjänster. Bedömningen är också att de fortsatta utmaningarna med tjänsten steg till arbete medför att det inte kommer ske någon ökning av beslut om denna insats.

Avseende karriärvägledning har ett stort antal avtal hävts med leverantörer som inte har levererat tjänsten enligt avtal. Ny upphandling är gjord och cirka 13 nya leveransområden förväntas ha ett nytt avtal på plats någon gång efter årsskiftet. Bedömningen är att antalet deltagare därmed förväntas stiga på längre sikt.

⁶ Introduktion till arbete (INAB), Individuellt pedagogiskt stöd (IPSU), Yrkessvenska B, Aktivitetsbaserad utredningsplats (ABUF), Karriärvägledning (KVL), Arbetsintegrerade övningsplatser (AÖP), Steg till arbete.

Diagram 17



5.2 Anslag 1:3 ap3 Främjande- och utvecklingsinsatser för att påskynda nyanländas etablering

Arbetsförmedlingen har i uppdrag av regeringen att fördela statsbidrag i syfte att påskynda nyanlända invandrares etablering på arbetsmarknaden. I regleringsbrevet för budgetåret 2024 har Arbetsförmedlingen tilldelats 50 miljoner kronor att fördela till arbetsmarknadens parter för detta uppdrag. Medel kan beviljas för särskilda främjande- och utvecklingsinsatser som syftar till att påskynda de nyanländas etablering på arbetsmarknaden genom att synliggöra deras kompetens, stärka deras kunskaper i svenska och/eller främja användningen av arbetsmarknadspolitiska insatser för nyanlända.

Arbetsförmedlingen utlyste i oktober 2023 medel för insatserna avseende kalenderåret 2024 och sista ansökningsdatum var den 27 november 2023. Totalt inkom 21 ansökningar och det ansökta beloppet uppgick till drygt 44 miljoner kronor. 21 ansökningar beviljades statsbidrag till ett belopp om drygt 41 miljoner kronor. Återstående medel är drygt 8,7 miljoner kronor.

6 Anslag 1:4 – Lönebidrag och Samhall m.m.

6.1 Anslag 1:4 ap1 Lönebidrag m.m.

Tabell 9: Anslag 1:4 Lönebidrag - Tilldelning/förslag till tilldelning och beräknade utgifter 2023 – 2027 (miljoner kronor)

	2023	2024	2025	2026	2027
Tilldelning/förslag till tilldelning	14 204	12 972	13 209	13 311	13 384
Beräknade utgifter	11 992	11 883	12 577	13 164	13 378
Beräknat sparande/underskott	2 212	1 089	632	147	6
Beräknade utgifter i föregående utgiftsprognos	11 992	12 049	12 852	13 311	13 384

Utgifterna under anslaget beräknas till 11 883 miljoner kronor 2024, vilket är 166 miljoner kronor lägre än i föregående utgiftsprognos och medför ett sparande på 1 089 miljoner kronor.

6.1.1 Åtgärder för att öka antalet deltagare i särskilda insatser

Arbetsförmedlingen har mål om att under 2024 öka antalet deltagare i särskilda insatser för arbetssökande med funktionsnedsättning som medför nedsatt arbetsförmåga. Ett flertal åtgärder ska genomföras för att på sikt öka deltagarantalet. Ärendehandläggningen ska effektiviseras och resurser omfördelas för en generell förstärkning av arbetsgivarearbetet, framför allt inom ramen för utvecklingen av förstärkt matchning med egen personal.

Det pågår även en förstärkning och utveckling av användningen av särskild stödperson för introduktions- och uppföljningsstöd (SIUS), vilket på sikt ska bidra till att fler med en funktionsnedsättning går ut i arbete och att fler får anställningar med stöd genom lönebidrag. Det innebär ett ökat fokus på ackvirering av platser samt stöd till fler arbetssökande och arbetsgivare.

Arbetsförmedlingen är beroende av arbetsgivare som bereder plats för anställningar med lönebidrag. Myndigheten förstärker nu arbetsgivararbetet på såväl strategisk som operativ nivå för att öka intresset för breddad rekrytering hos fler arbetsgivare som leder till fler anställningar med stöd av lönebidrag och övriga särskilda insatser för arbetssökande med en funktionsnedsättning som medför nedsatt arbetsförmåga. Det tar tid och resurser att upprätta långsiktiga relationer med arbetsgivare som ger effekt över tid.

Myndigheten arbetar även med analys av behov av regelförändringar inom förordning 2017:462 om särskilda insatser för personer med en funktionsnedsättning som medför nedsatt arbetsförmåga, i syfte att effektivisera och stödja en ökad användning av insatserna. Inom detta arbete ryms frågan om en höjning av takbeloppet som gäller vid beräkning av bidragsnivån för lönebidrag, som skulle vara en lämplig regelförändring

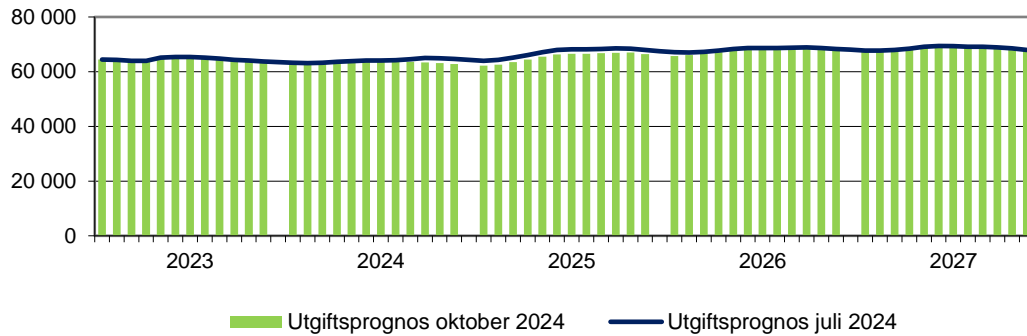
6.1.2 Program som innebär anställningar för personer med funktionsnedsättning som medför nedsatt arbetsförmåga

Antalet bedöms 2024 i genomsnitt uppgå till 63 500 personer, vilket är 500 personer färre än i föregående utgiftsprognos.

Diagram 18

Deltagare månadsvis i program för personer med funktionsnedsättning som medför nedsatt arbetsförmåga 2023 – 2027

Jämförelse mellan Arbetsförmedlingens utgiftsprognoser i juli 2024 och oktober 2024



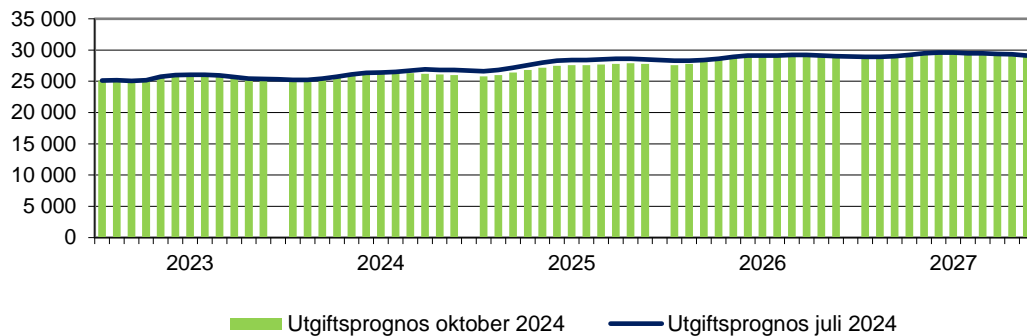
6.1.3 Lönebidrag för anställning

Arbetsförmedlingen bedömer att i genomsnitt 25 900 personer kommer ha beslut om lönebidrag för anställning under 2024, vilket är 300 personer färre än i föregående utgiftsprognos. Vid utgången av september 2024 hade 26 300 personer beslut om lönebidrag för anställning.

Diagram 19

Deltagare månadsvis i lönebidrag för anställning 2023 – 2027

Jämförelse mellan Arbetsförmedlingens utgiftsprognoser i juli 2024 och oktober 2024

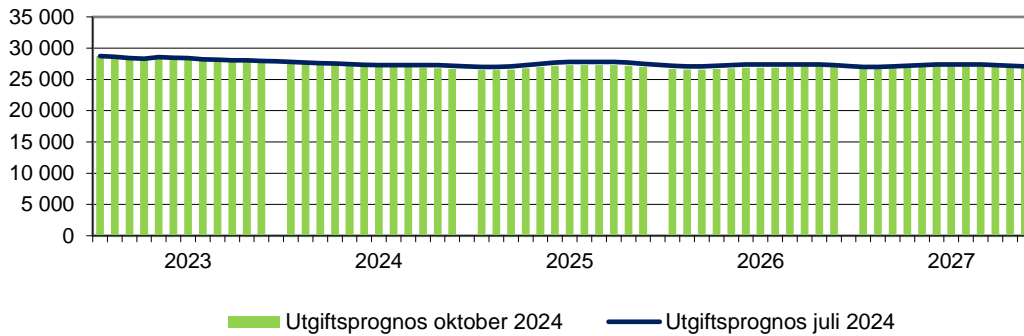


6.1.4 Lönebidrag för trygghet i anställning

Arbetsförmedlingen bedömer att i genomsnitt 27 300 personer kommer ha beslut om lönebidrag för trygghet i anställning under 2024, vilket är 100 personer färre än i föregående utgiftsprognos. Vid utgången av september 2024 hade 27 000 personer beslut om lönebidrag för trygghet i anställning.

Diagram 20

Deltagare månadsvis i lönebidrag för trygghet 2023 – 2027
Jämförelse mellan Arbetsförmedlingens utgiftsprognoser i juli 2024 och oktober 2024

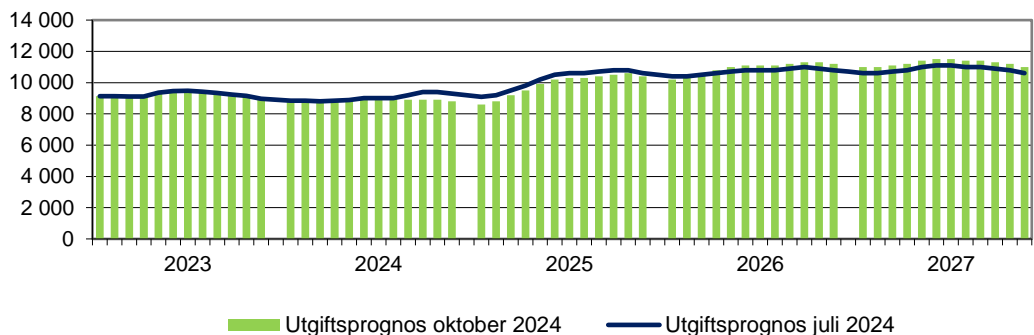


6.1.5 Lönebidrag för utveckling i anställning

Arbetsförmedlingen bedömer att i genomsnitt 8 900 personer kommer ha beslut om lönebidrag för utveckling i anställning under 2024 vilket är 100 personer färre än i föregående utgiftsprognos. Vid utgången av september 2024 hade 8 900 personer beslut om lönebidrag för utveckling i anställning, varav ca 1 800 personer ett lönebidrag för utveckling i anställning hos Samhall AB.

Diagram 21

Deltagare månadsvis i lönebidrag för utveckling 2023 – 2027
Jämförelse mellan Arbetsförmedlingens utgiftsprognoser i juli 2024 och oktober 2024



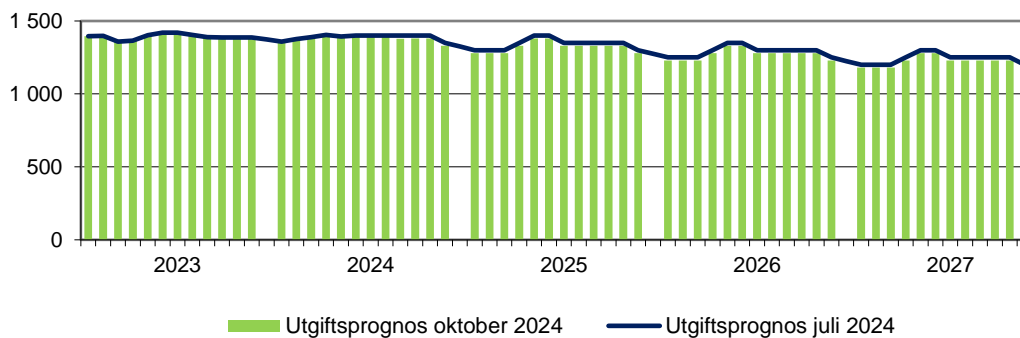
6.1.6 Skyddat arbete hos offentlig arbetsgivare

Arbetsförmedlingen bedömer att i genomsnitt 1 400 personer kommer ha beslut om offentligt skyddat arbete under 2024, vilket är samma nivå som i föregående utgiftsprognos. Vid utgången av september 2024 hade 1 400 personer offentligt skyddat arbete.

Diagram 22

Deltagare månadsvis i skyddat arbete hos offentlig arbetsgivare 2023 – 2027

Jämförelse mellan Arbetsförmedlingens utgiftsprognoser i juli 2024 och oktober 2024



7 Anslag 1:13 Nystartsjobb, etableringsjobb och stöd för yrkesintroduktionsanställningar

7.1 Anslag 1:13 ap1 – Nystartsjobb

Tabell 10: Anslag 1:13 ap1 Nystartsjobb - Tilldelning/förslag till tilldelning och beräknade utgifter 2023 – 2027 (miljoner kronor)

	2023	2024	2025	2026	2027
Tilldelning/förslag till tilldelning	7 490	5 065	3 754	3 076	3 358
Beräknade utgifter	4 730	3 629	3 315	3 545	3 618
Beräknat sparande/underskott	2 760	1 436	439	-469	-260
Beräknade utgifter i föregående prognos	4 730	3 786	3 362	3 550	3 623

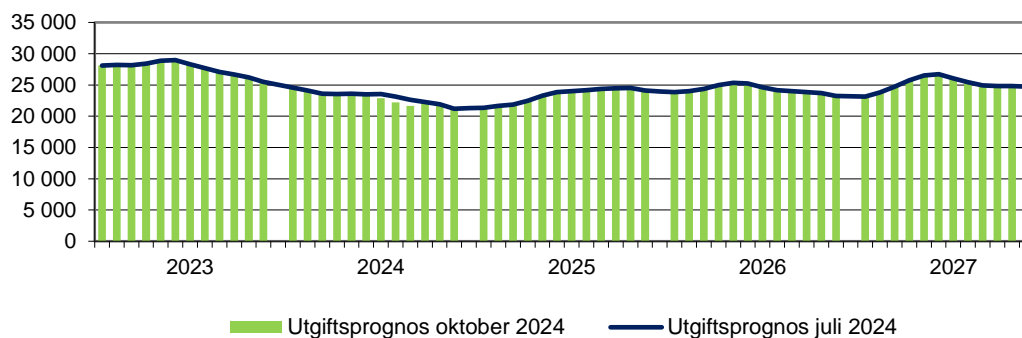
Utgifterna under anslaget 2024 beräknas till 3 629 miljoner kronor, vilket är 157 miljoner kronor lägre än i föregående utgiftsprognos och innebär ett anslagssparande på 1 436 miljoner kronor.

Arbetsförmedlingen bedömer att i genomsnitt 22 900 personer kommer ha beslut om nystartsjobb under 2024, vilket är 200 personer färre än i föregående utgiftsprognos. Återgången till en lägre subventionsgrad från den 1 januari 2024 innebär att snittkostnaderna successivt sjunker, vilket påverkar anslagsbelastningen. Bedömningen för perioden har inte vägt in införandet av etableringsjobb, se vidare avsnitt 7.3 nedan.

Diagram 23

Deltagare månadsvis i nystartsjobb 2023 – 2027

Jämförelse mellan Arbetsförmedlingens utgiftsprognoser i juli 2024 och oktober 2024



Antalet deltagare i nystartsjobb fortsätter att minska, vilket beror på ett lägre inflöde kombinerat med ett högre utflöde av deltagare. Utvecklingen kan delvis kopplas till den försämrade konjunkturen samt att den tillfälligt höjda subventionsnivån upphörde vid årsskiftet.

För att motverka nedgången och på sikt vända utvecklingen styr Arbetsförmedlingen bland annat om resurser för en generell förstärkning av arbetsgivararbetet. En ökning av antalet beslut förutsätter att Arbetsförmedlingen stärker sin kapacitet att aktivt ackvirera nya platser. Detta kan ske via fler arbetsgivarkontakter och inom ramen för det sammanhållna matchningsstödet.

Arbetsförmedlingen behöver fortsatt utveckla samverkan med kommuner och andra aktörer för att på sikt växla introduktionsjobb till nystartsjobb. Bedömningen är att behoven av nystartsjobb hos de arbetsökande är större än vad som är möjligt att uppnå för 2024.

Arbetsförmedlingen bedömer att antalet nystartsjobb ökar i takt med att efterfrågan på arbetskraft gradvis förstärks under 2025. Parallellt väntas myndighetens initiativ inom området ge resultat i form av fler nya beslut.

7.2 Anslag 1:13 ap2 – Stöd för yrkesintroduktionsanställningar

Tabell 11: Anslag 1:13 ap1 Stöd för yrkesintroduktionsanställning tilldelning/ förslag till tilldelning och beräknade utgifter 2023 – 2027 (miljoner kronor)

	2023	2024	2025	2026	2027
Tilldelning/förslag till tilldelning	28	17			
Beräknade utgifter	22	12	0,2		
Beräknat sparande/underskott	6	5	-0,2		
Beräknade utgifter i föregående utgiftsprognos	22	12			

7.2.1 Successiv minskning av deltagare då programmet upphör

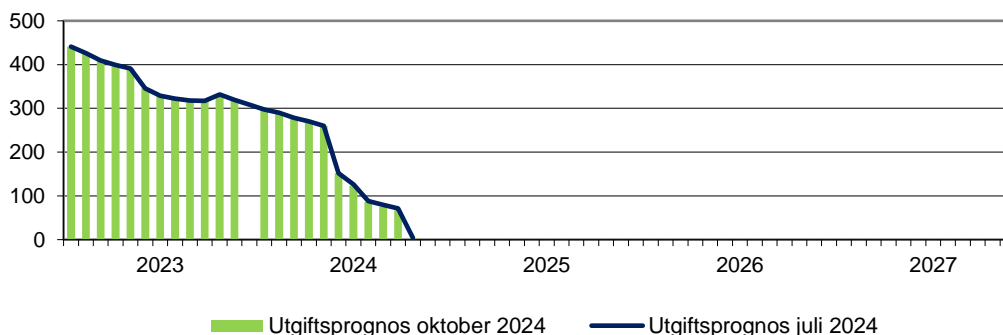
Utgifterna under anslaget 2024 beräknas till 12 miljoner kronor, vilket är samma nivå som i föregående utgiftsprognos och innebär ett anslagssparande med 5 miljoner kronor för 2024. Arbetsförmedlingen bedömer att mindre restutgifter kommer behöva hanteras under 2025 då anställningarna avslutas under december månad och ersättningen betalas ut i efterskott.

Utöver det som redovisas ovan beräknas 6 miljoner kronor för anordnarbidrag belasta anslaget 1:3 ap1 Kostnader för arbetsmarknadspolitiska program och insatser under 2024.

Arbetsförmedlingen bedömer att i genomsnitt 200 personer kommer ha beslut om yrkesintroduktionsanställning under 2024, vilket är samma nivå som i föregående utgiftsprognos. Programmet yrkesintroduktionsanställningar kommer att upphöra 2024, vilket innebär att inga nya beslut eller förlängningar kan ske. De beslut som startat innan den 31 december 2023 får fortgå men är maximalt 12 månader långa. Samtliga beslut om yrkesintroduktionsanställning kommer därmed att ha upphört senast den 31 december 2024.

Diagram 24

Deltagare månadsvis i yrkesintroduktionsanställning 2023 – 2027
Jämförelse mellan Arbetsförmedlingens utgiftsprognoser i juli 2024 och oktober 2024



7.3 Anslag 1:13 ap3 – Etableringsjobb

Tabell 12: Anslag 1:13 ap3 Etableringsjobb - Tilldelning/förslag till tilldelning och beräknade utgifter 2023 – 2027 (miljoner kronor)

	2023	2024	2025	2026	2027
Tilldelning/förslag till tilldelning	551	235	235	1 226	551
Beräknade utgifter		1	235	1 226	551
Beräknat sparande/underskott	551	234			
Beräknade utgifter i föregående utgiftsprognos		235	235	1 226	551

7.3.1 Första anställningarna med etableringsjobb är i gång

Utgifterna under anslaget 2024 beräknas till 1 miljoner kronor, vilket är 234 miljoner kronor lägre än i föregående utgiftsprognos och innebär ett anslagssparande på 234 miljoner kronor. Bedömningen för kommande år förhåller sig till aviserade medel. Mot bakgrund av det låga utfallet i år ser Arbetsförmedlingen ser utmaningar med att nyttja anslaget fullt ut kommande år, inte minst eftersom etableringsjobb ska minska från 2027.

Etableringsjobb syftar till att öka möjligheterna för nyanlända och långtidsarbetslösa att etablera sig på arbetsmarknaden. Samtidigt underlättar de för företagens kompetensförsörjning. Hittills finns omkring 100 centrala kollektivavtal för etableringsjobb. Hur många ansökningar om etableringsjobb det leder till påverkas också av vilka branscher som täcks av kollektivavtal och arbetsgivarnas vilja att anställa med etableringsjobb.

Hittills har ett mindre antal beslut om etableringsjobb fattats under första halvåret 2024. Arbetsförmedlingen bedömer att deltagarutvecklingen för resten av året kommer att vara blygsam.

8 Anslag 1:14 – Etableringsersättning till vissa nyanlända

8.1 Anslag 1:14 ap1 – Etableringsersättning till vissa nyanlända

Tabell 13: Anslag 1:14 Etableringsersättning - tilldelning/förslag till tilldelning och beräknade utgifter 2023 – 2027 (miljoner kronor)

	2023	2024	2025	2026	2027
Tilldelning/förslag till tilldelning	1 120	874	1 481	1 258	587
Beräknade utgifter	905	800	1 159	1 090	663
Beräknat sparande/underskott	215	74	322	168	-76
<i>Beräknade utgifter i föregående prognos</i>	905	919	1 481	1 272	600

Utgifterna under anslaget 2024 beräknas till 800 miljoner kronor, vilket är 119 miljoner kronor lägre än i föregående utgiftsprognos och ger ett anslagssparande på 74 miljoner kronor. De beräknade utgifterna för etableringsersättning är 660 miljoner kronor och för tilläggen 140 miljoner kronor.

8.1.1 Personer med tillfälligt skydd enligt massflyktsdirektivet (Ukraina)

I juni fattade rådet för rättsliga och inrikes frågor, RIF-rådet, i EU ett viljerikttningsbeslut om att förlänga massflyktsdirektivet med ytterligare ett år, fram till mars 2026. Skatteverkets tolkning blev att de som har skydd av massflyktsdirektivet och fick uppehållstillstånd under det första halvåret 2022 kunde folkbokföra sig från och med juni 2024. De som fick uppehållstillstånd i juli 2022 kunde folkbokföras i juli och så vidare fram till den 31 oktober, då en ny folkbokföringslag för målgruppen träder i kraft.

Enligt Skatteverket har drygt 24 000 anmälningar inkommit till och med september. Av dessa har drygt 17 000 personer blivit folkbokförda, Migrationsverkets prognos utgår från att 22 000 personer med tillfälligt skydd kan bli folkbokförda enligt nuvarande regelverk fram till 31 oktober 2024.

Hittills har en mindre andel än förväntat av de som folkbokförts skrivit in sig hos Arbetsförmedlingen. Det är därför svårt att i dagsläget bedöma när och i vilken omfattning inskrivningstakten kommer att öka. Arbetsförmedlingen följer inflödet av nya deltagare veckovis. Från och med juli ökar antalet deltagare i etableringsprogrammet. Tidigare har trenden de senaste åren varit att deltagarantalet minskat månad för månad.

8.1.2 Lagförslag om ändrade folkbokföringsregler från den 1 november

Den 1 november 2024 träder en ny folkbokföringslag i kraft. Kortfattat så innebär den nya lagen att personer med tillfälligt skydd ska ha vistats i landet i minst tolv månader och bedömas komma att stanna i landet i ytterligare minst sex månader för att kvalificera för folkbokföring. I vårändringsbudgeten 2024 tilldelades myndigheten 19 miljoner kronor till förvaltningsbudgeten för att möta det ökade inflödet.

Enligt Migrationsverkets beräkningar kan cirka 9 000 personer med tillfälligt skydd anmäla flytt till Sverige i november enligt de nya reglerna, varav en stor del antas bli folkbokförda före årsskiftet (av dessa är 6 500 personer i arbetsför ålder). Ytterligare personer med tillfälligt skydd beräknas bli aktuella för folkbokföring under 2025.

8.1.3 Deltagare i etableringsprogrammet

Tabell 14: Migrationsverkets prognos över kommunmottagande och beräknat inflöde i etableringsuppdraget 2023 - 2027

	2023	2024	2025	2026	2027
Migrationsverkets prognos över kommunmottagande under året	8 500	344	14 400	7 300	5 200
- varav tillfälligt skydd		28 800	9 300	1 700	0
Antal som under året beräknas skrivas in i etableringsuppdraget	5 200	8 600	4 800	3 700	3 000
Prognos april 2024 Antal som under året beräknas skrivas in i etableringsuppdraget	5 200	12 000	6 600	3 500	2 300

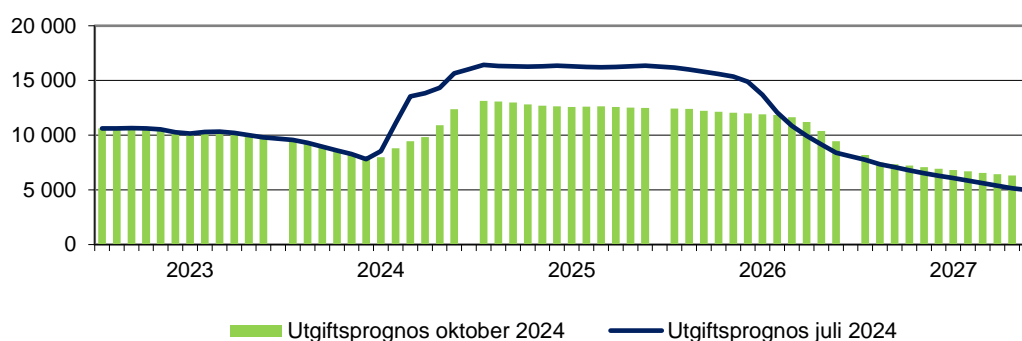
Arbetsförmedlingen utgår från Migrationsverkets prognos per oktober. Prognosen för antalet kommunmottagna nyanlända uppgår till 34 400 personer totalt för 2024. Antalet kommunmottagna med tillfälligt skydd beräknas uppgå till 28 800 under 2024. Av de kommunmottagna 2024 beräknas 20 procent skrivas in i etableringsprogrammet.

Det genomsnittliga antalet deltagare i etableringsprogrammet beräknas till 9 300 personer under 2024, vilket är 1 500 personer färre än i föregående utgiftsprognos. Antalet kvarstående deltagare var 9 400 personer vid utgången av september 2024.

Diagram 25

Deltagare månadsvis i etableringsuppdraget 2023 – 2027

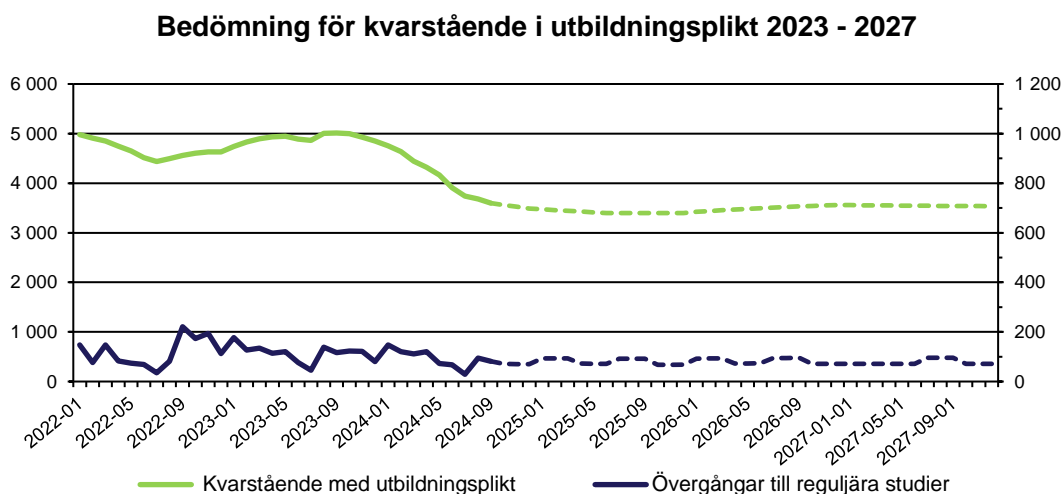
Jämförelse mellan Arbetsförmedlingens utgiftsprognoser i juli 2024 och oktober 2024



8.1.4 Utbildningsplikt (UTP) för deltagare med kort utbildning i etableringsprogrammet

Utbildningsplikt gäller för arbetssökande i etableringsprogrammet som på grund av en kort utbildning⁷ inte bedöms kunna matchas mot ett arbete under tiden i etableringsprogrammet. Personer som omfattas av utbildningsplikt ska närma sig arbetsmarknaden genom att ta del av reguljär utbildning, svenska för invandrare och samhällsorientering.

Diagram 26



Antalet som omfattas av utbildningsplikt har minskat något jämfört med föregående utgiftsprognos. I september 2024 omfattades 3 600 etableringsdeltagare av utbildningsplikt.

⁷ Avser ej fullständig gymnasieutbildning eller motsvarande.

8.2 Biståndskostnader

Vid varje utgiftsprognos ska Arbetsförmedlingen även lämna en prognos över de kostnader som ska räknas som bistånd för anslaget 1:14 Etableringsersättning till vissa nyanlända invandrare. Det avser etableringsersättning (inklusive etableringstillägg och bostadsersättning) till skyddsbehövande och deras anhöriga under de första 365 dagarna efter ankomsten till Sverige.

Som underlag till beräkningarna lämnar Migrationsverket uppgifter om det prognostiserade antalet kommunmottagna fördelat på vidarebosatta (kvotflyktingar), anhöriga till skyddsbehövande och personer som har uppehållstillstånd efter att ha varit asylsökande. För respektive grupp redovisas även den prognostiserade genomsnittliga vistelsetiden i Migrationsverkets mottagandesystem.

Kostnaderna redovisas per mottagandegrupp (kvotflyktingar, anhöriga till skyddsbehövande och personer som beviljats uppehållstillstånd efter att ha varit asylsökande). Redovisning av antalet deltagare som omfattas och kostnaderna för detta redovisas i bilaga 6.

9 Övriga medel som Arbetsförmedlingen disponerar

9.1 Medel från europeiska socialfonden plus (ESF+)

Arbetsförmedlingen ska använda extern finansiering för olika projektinitiativ som bidrar till stärkt stöd till arbetssökande. För insatser i samverkan finns det även möjlighet till finansiering från Europeiska socialfonden plus (ESF+).

Inom ESF+ finns fem programområden (från A till E) med möjlighet för lokala, regionala och nationella aktörer att söka pengar för att driva projekt som bidrar till en inkluderande arbetsmarknad. Programområde B riktas enbart till dem som är inskrivna på Arbetsförmedlingen och det är endast Arbetsförmedlingen som kan ansöka om dessa medel.

Nedanstående tabell sammanfattar de projekt som Arbetsförmedlingen hittills fått medel för inom ramen för ESF+. I dagsläget är det svårt att bedöma hur mycket ESF-medel Arbetsförmedlingen kommer att beviljas för kommande år. Konkurrensen med andra aktörer samt att utlysningstillfällena varierar bidrar till denna osäkerhet. Arbetsförmedlingen kan också ansöka om projektmedel i samverkan med andra aktörer. Dessa osäkerhetsfaktorer är anledningen till att Arbetsförmedlingen inte redovisar en särredovisad prognos för antalet deltagare.

Tabell 15: Pågående ESF+ projekt, september 2023 till december 2026 (miljoner kronor)

Projekt	Programområde	Projekt-ram	- varav ESF	- varav AF	Andel egenfinansiering	- varav förvaltningsanslag	- varav programanslag	Projektstart	Projekt slut
Total ram		924	399	525		344	579		
Onward ESF+	POB	713	285	428	60%	133	579	sep-23	dec-25
Samstart 2.0	POA	199	107	92	46%	199		feb-23	jan-26
Malmökraften	POA	8	5	2	31%	8		sep-23	dec-24
Nya samverkansstrukturer för hållbar arbetsmarknad	POA	1	0	1	86%	1		jan-24	nov-24
Alla behöver, alla behövs	POD	2	1	1	55%	2		sep-24	maj-24
Innovativ rekrytering till norra Sverige	POD	2	1	1	55%	2		jan-24	jul-24

Tabell 16: Prognos för kostnadsreduktion på anslag 1:1 Förvaltningskostnader (mnkr)

	Program- område	2023	2024	2025	2026	2027
Kostnadsreduktion ESF total		-368	-99	-68	-33	-33
React		-336				
Samstart 2.0	A	-20	-54	-32		
Onward ESF+	B	-11	-39	-3		
Nytt projekt ESF + (kommande utlysningar POB)	B			-33	-33	-33
Malmökraften	A	-1	-4			
Alla behöver, alla behövs	D		-1			
Nya samverkansstrukturer för hållbar arbetsmarknad	A		0			
Innovativ rekrytering till norra Sverige	D		-1			

Tabell 17: Prognos för kostnadsreduktion på anslag 1:3 ap.1 Kostnader för arbetsmarknadspolitiska program och insatser (mnkr)

	Program- område	2023	2024	2025	2026	2027
Kostnadsreduktion ESF total		-945	-208	-142	-142	-142
React		-921				
Onward ESF+	B	-24	-208			
Nytt projekt ESF + (kommande utlysningar POB)	B			-142	-142	-142

9.1.1 Programområde A

Programområde A (PoA) är det största programområdet inom ESF+. Av utlysningarna inom programområdet går cirka 80 procent av medlen till regionala satsningar. Arbetsförmedlingens inriktning är att samverka med andra aktörer, även andra aktörer kan söka medel och på så vis är konkurrensen om medlen stor. Utlysningarna sker löpande och Arbetsförmedlingen följer dessa för att ansöka om passande projekt.

Fram till och med juli har Arbetsförmedlingen tre pågående projekt inom programområdet, SamSTART 2.0, Malmökraften och förstudien Ny samverkansstruktur för hållbar arbetsmarknad, se tabell 15 ovan.

Inom PoA har en ny förstudie om hållbarhet beviljats; Hållbarhet i mobilitet med en budget på cirka en miljon kronor. Syftet med studien är att förbättra myndighetens hållbarhetsarbete, utifrån ett komplext uppdrag och systemsyn. Bland annat utgår studien från det arbete som pågår i norr och adresserar arbetskraftens geografiska rörlighet och omställning där parallella och samordnade insatser kommer att krävas.

I en regional utlysning från region Stockholm har ESF+ projektet Stockholmskraften beviljats med syfte att minska långtidsarbetslösheten i Stockholm. Projektet kommer att bedriva individ fokuserat stöd till långtidsarbetslösa genom samverkan med Stockholm stad och region Stockholm (vården). Projektet startar den 1 september och är treårigt med en budget på cirka 51 miljoner kronor, varav 54 procent kommer från ESF-rådet.

Övriga nya projekt som startat upp är Arbete för gemenskap- samarbete i Eskilstuna och Kompetens Västsverige.

9.1.2 Programområde B

En första utlysning inom programområde B (PoB) skedde under våren 2023 med fortsatt satsning på att fler individer har kompetens som matchar arbetsmarknadens behov. Fokus ligger på matchande insatser från fristående aktörer.

Arbetsförmedlingen har blivit beviljad projektet Onward ESF+ om totalt 285 miljoner kronor (varav 232 miljoner kronor för programkostnader och 53 miljoner kronor förvaltningskostnader) från ESF. Den totala beviljade ramen för projektet är 712,5 miljoner kronor, varav ESF finansierar 285 miljoner kronor. Insatsen som erbjuds inom projektet är rusta och matcha 2.

Onward ESF+ sträcker sig till och med 2025. Arbetsförmedlingen följer fortsatt utlysningsprocessen och har dialog med ESF-rådet för att kunna starta upp ett nytt projekt inom PoB, med start i början av 2025.

Den andra utlysningen inom programområde B om 243 miljoner kronor annonserade ESF-rådet i slutet av augusti. I utlysningen 2024 ligger fokus på matchande insatser från fristående aktörer. Arbetsförmedlingen kommer att lämna in ansökan om projektmedel under oktober med avsikt att starta ett nytt projekt i början av 2025.

9.1.3 Andra programområden inom ESF+

Arbetsförmedlingen har för avsikt att söka medel från övriga programområden inom ESF+ i relevanta utlysningar som kan stödja myndighetens mål och prioriteringar utifrån gällande verksamhetsplan. Programområde C som handlar om fattigdomsbekämpning är det minst relevanta programområdet för Arbetsförmedlingen.

Programområde D finansierar projekt för att öka kapaciteten i den glesa geografien och programområde E finansierar sociala innovationer. Det sistnämnda programmet är främst avsett utifrån ESF-rådes planering för civilsamhällets aktörer och idéburna organisationer att söka, men Arbetsförmedlingen kan vara samverkanspartner och det finns heller inget formellt hinder att Arbetsförmedlingen är projektägare.

Arbetsförmedlingen har bedrivit två förstudier inom programområde D.

9.1.4 Andra fonder inom EU

Asyl- och migrations och integrationsfonden, AMIF, är en EU-fond som ska bidra till en effektiv hantering av migrationsströmmar. AMIF:s politiska mål ska uppnås genom insatser inom fyra specifika målområden: Asylområdet, området för laglig migration och integration, området för återvändande och solidaritetsområdet.

Arbetsförmedlingen blev nyligen beviljad ett AMIF-projekt på tre år med start den 1 oktober. Fokus ligger på att tredjelandsmedborgare ska få ett särskilt stöd i de fall digitala tjänster inte räcker till. Målet är att fler ska komma snabbare i arbete och självförsörjning bland inskrivna tredjelandsmedborgare. Totalt stöd från AMIF är cirka 36 miljoner kronor, varav merparten går till Arbetsförmedlingen.

9.2 Rehabiliteringsinsatser i samarbete med Försäkringskassan

Arbetsförmedlingen och Försäkringskassan samverkar kring individens övergång från sjukförsäkringen till arbetsmarknaden, samverkan finansieras genom utgiftsområde 10, ekonomisk trygghet vid sjukdom och funktionsnedsättning, anslag 1:6. Samarbetet inkluderar cirka 10 000 nya individer i gemensam kartläggning och drygt 2 000 omställningsmöten per år, med påföljande verksamhet efter bedömt behov. Myndigheten konstaterar att anslaget har varit detsamma sedan 2012. Utifrån föreslagna förändringar i utvärderingen av sjukförsäkringens regelverk under 2021 och 2022 beräknas antalet omställningsmöten fyrdubblas vid ett beslut enligt utredningens förslag. Detta kommer att påverka såväl det förstärkta samarbetet med Försäkringskassan som det ordinarie inflödet av arbetssökande. Arbetsförmedlingen och Försäkringskassan följer detta löpande.

10 Bemyndigandeprognos

Arbetsförmedlingen ska vid varje prognostillfälle redovisa en prognos för utestående åtaganden vid årets slut. Utestående åtaganden ska fördelas på respektive insats samt på de år då de beräknas infrias. Det ska även framgå hur mycket av de infriade åtagandena som beräknas belasta anslagen respektive år. Om det finns risk för att tilldelat bemyndigande kommer att överskrida ska detta kommenteras och anledningarna till detta redovisas.

10.1 Bemyndigandeprognos anslag 1:3 ap1 Kostnader för arbetsmarknadspolitiska program

Tabell 18: Prognos beställningsbemyndigande anslag 1:3 ap1 Kostnader för arbetsmarknadspolitiska program, miljoner kronor

	Utestående åtaganden 2024	Prognos infriande år 2025	Prognos infriande år 2026	Prognos infriande år 2027 -
Subventionerade anställningar	1 006	933	72	
- varav Introduktionsjobb	1 005	933	72	
- varav Yrkesintroduktionsanställningar	0	0	0	
Köpta tjänster	2 157	2 067	90	
- Matchningstjänster	1 844	1 755	90	
- Övriga tjänster	56	56	0	
Köp av utbildning	643	395	149	100
Merkostnadsersättningar	98	98	0	
Totalt bemyndigat	3 904	3 493	311	100
Bemyndiganderam enligt regleringsbrevet	5 500	4 500	600	400
Återstående bemyndiganderam	1 596	1 007	289	300

Tabell 19: Prognos över hur mycket av bemyndigandebeloppet som bedöms belasta anslaget

	Utestående åtaganden	Prognos infriande år		
	2024	2025	2026	2027 -
Subventionerade anställningar	901	840	61	
- varav Introduktionsjobb	901	840	61	
- varav Yrkesintroduktionsanställningar	0	0	0	
Köpta tjänster	1 890	1 800	90	
- Matchningstjänster	1 844	1 755	90	
- Övriga tjänster	45	45	0	
Köp av utbildning	579	355	134	90
Merkostnadsersättningar	78	78	0	
Totalt bedömd anslagsbelastning	3 448	3 073	285	90

10.1 Bemyndigandeprognos anslag 1:4 ap1 Lönebidrag

Tabell 20: Prognos beställningsbemyndigande anslag 1:4 ap1 Lönebidrag, miljoner kronor

	Utestående åtaganden 2024	Prognos infrianden 2025	Prognos infrianden 2026	Prognos infrianden 2027 -
Lönebidrag för anställning	5 508	3 744	1 445	310
Skyddat arbete hos offentlig arbetsgivare	234	203	30	1
Lönebidrag för utveckling i anställning	1 033	813	218	3
Lönebidrag för trygghet i anställning	6 473	3 842	2 119	498
Personligt biträde	480	452	28	
Totalt bemyndigat	13 728	9 053	3 840	811
Bemyndiganderam enligt regleringsbrevet	19 500	11 880	5 812	1 808
Återstående bemyndiganderam	5 772	2 827	1 972	997

Tabell 21: Prognos över hur mycket av bemyndigandebeloppet som bedöms belasta anslaget

	Utestående åtaganden 2024	Prognos infrianden 2025	Prognos infrianden 2026	Prognos infrianden 2027 -
Lönebidrag för anställning	4 845	3 369	1 228	248
Skyddat arbete hos offentlig arbetsgivare	209	183	26	1
Lönebidrag för utveckling i anställning	919	732	185	2
Lönebidrag för trygghet i anställning	5 657	3 458	1 801	399
Personligt biträde	431	407	24	
Totalt bedömd anslagsbelastning	12 061	8 148	3 264	649

11 Tabeller

11.1 Snittkostnader

Tabell 22: Snittkostnader per ärenden och månad för deltagare i program

	Prognos 231023	Prognos 240205	Prognos 240423	Prognos 240726	Prognos 241021
1:2 Aktivitetsstöd					
Jobb- & utvecklingsgarantin	8 500	8 800	9 000	9 200	9 500
Jobbgarantin för ungdomar	4 200	4 400	4 700	4 900	4 900
Arbetsmarknadsutbildning	16 000	14 200	13 000	13 000	13 500
Start av näringsverksamhet	17 000	17 000	17 100	17 100	17 500
Arbetspraktik	7 500	7 800	8 000	8 300	9 000
Förberedande utbildning	7 300	7 800	7 600	7 800	8 500
Projekt med arbetsmarknadspolitisk inriktning	7 500	7 500	4 000	3 200	3 200
Kartläggning vägledning rehabilitering	10 300	10 300	9 000	8 800	8 900
Reguljära studier som förberedande insats	10 300	10 300	11 300	11 500	11 400
Förmedlingsinsatser	10 300	10 300	12 000	12 300	12 600
1:3 ap1 Arbetsmarknadspolitiska program och insatser					
Introduktionsjobb	20 200	19 500	20 000	20 000	20 500
1:4 Lönebidrag och Samhall mm					
Lönebidrag för anställning	14 700	14 700	14 500	14 700	14 700
OSA	16 700	16 500	16 300	16 800	17 000
Lönebidrag för utveckling	17 800	17 700	17 700	17 600	17 600
Lönebidrag för trygghet	14 300	14 100	13 800	14 500	14 400
1:3 UO 13 Etableringsersättning till vissa nyanlända invandrare					
Etableringsprogrammet kartläggning	5 300	5 300	5 300	5 300	5 300
Etableringsprogrammet	6 400	6 200	6 200	6 300	6 300
Nystartsjobb					
Nystartsjobb	14 300	14 500	14 500	13 300	12 600
Yrkesintroduktionsanställning					
Yrkesintroduktionsanställning	4 500	5 500	5 500	5 500	5 500
Etableringsjobb					
Etableringsjobb					11 500

Snittkostnaderna för subventionerade anställningar och lönebidrag har justerats ner från och med juli 2022, då de nu är baserade på ärendestatistiken och inte sökandestatistiken.

11.2 Extern finansiering

Tabell 23: Finansiering React EU och ESF+ (miljoner kronor)

	Sep 2023	Okt 2023	Nov 2023	Dec 2023	Jan 2024	Feb 2024	Mar 2024	Apr 2024	Maj 2024	Jun 2024	Jul 2024	Aug 2024	Sep 2024
Förvaltningskostnader		2	198	13	5	5	5	5	1	3	3	2	2
Programkostnader	100	5	1	17	14	25	28	31	23	25	29	24	21
Extratjänster				-0,5									
Introduktionsjobb	0,3	-0,1		-0,7									
Arbetsmarknadsutbildning		0,0		-0,5									
Förberedande utbildning	5,9	0,0		-4,5									
KVL	1,9	0,0		-0,1									
Rusta och Matcha (RoM)	91,9	5,5		-0,1									
Rusta och Matcha2 (RoM2)		-0,3	0,7	23,5	14,2	25,2	27,8	30,9	22,8	25,1	28,7	24,3	21,3
Yrkessvenska	0,0	0,0											

11.3 Flöden i ramprogram och aktiviteter

Tabell 24: Flöden i jobb och utvecklingsgarantin

	Sep 2023	Okt 2023	Nov 2023	Dec 2023	Jan 2024	Feb 2024	Mar 2024	Apr 2024	Maj 2024	Jun 2024	Jul 2024	Aug 2024	Sep 2024
Förändring	-512	-1 193	-822	639	-1 402	-983	-1 166	-1 303	-810	-443	872	-1 138	-710
Inflöde	6 641	6 420	5 807	6 031	6 395	5 371	5 290	5 547	6 193	6 677	5 651	6 134	6 271
Utflöde	7 153	7 613	6 629	5 392	7 797	6 354	6 456	6 850	7 003	7 120	4 779	7 272	6 981

Tabell 25: Flöden i jobbgarantin för ungdomar

	Sep 2023	Okt 2023	Nov 2023	Dec 2023	Jan 2024	Feb 2024	Mar 2024	Apr 2024	Maj 2024	Jun 2024	Jul 2024	Aug 2024	Sep 2024
Förändring	605	303	620	733	-24	367	-157	-200	-464	-939	-273	-862	315
Inflöde	2 274	1 994	2 197	2 270	2 267	2 177	1 936	2 105	1 838	1 407	1 287	1 450	2 641
Utflöde	1 669	1 691	1 577	1 537	2 291	1 810	2 093	2 305	2 302	2 346	1 560	2 312	2 326

Tabell 26: Aktiviteter i jobb- och utvecklingsgarantin

	Sep 2023	Okt 2023	Nov 2023	Dec 2023	Jan 2024	Feb 2024	Mar 2024	Apr 2024	Maj 2024	Jun 2024	Jul 2024	Aug 2024	Sep 2024
Upphandlad tjänst	22%	24%	27%	28%	29%	31%	31%	30%	28%	25%	24%	21%	19%
Arbetsplatsförlagda aktiviteter	13%	14%	14%	13%	13%	14%	14%	14%	14%	13%	11%	12%	13%
Övriga aktiviteter	34%	33%	33%	32%	31%	30%	30%	30%	31%	32%	34%	35%	35%
Ingen aktivitet	30%	29%	26%	27%	26%	25%	26%	26%	28%	30%	31%	33%	33%

Tabell 27: Kartstående deltagare i etableringsprogrammet

	Sep 2023	Okt 2023	Nov 2023	Dec 2023	Jan 2024	Feb 2024	Mar 2024	Apr 2024	Maj 2024	Jun 2024	Jul 2024	Aug 2024	Sep 2024
Kvarstående deltagare totalt i etableringsprogrammet	10 303	10 193	9 997	9 766	9 561	9 299	8 925	8 572	8 259	7 776	7 939	8 744	9 383
- med upprättad planering	9 869	9 847	9 718	9 457	9 265	9 013	8 717	8 396	8 042	7 602	7 362	7 401	7 713
- i kartläggning inför upprättande av planering	434	346	279	309	296	286	208	176	217	174	577	1 343	1 670
Nya deltagare etableringsprogrammet	448	440	361	216	326	294	294	248	203	209	167	400	785
Avslutat - personer som har lämnat etableringsuppdraget	646	654	651	607	677	686	718	695	694	757	519	607	644

Tabell 28: Aktiviteter för deltagare i etableringsprogrammet

	Sep 2023	Okt 2023	Nov 2023	Dec 2023	Jan 2024	Feb 2024	Mar 2024	Apr 2024	Maj 2024	Jun 2024	Jul 2024	Aug 2024	Sep 2024
Totalt antal deltagare i Etableringsprogrammet (ej i kartläggnings)	9 869	9 847	9 718	9 457	9 265	9 013	8 717	8 396	8 042	7 602	7 362	7 401	7 713
Arbetsträning	72	74	80	72	78	79	85	78	82	74	73	75	67
Förstärkt arbetsträning	34	36	33	29	20	15	15	18	18	19	15	10	10
Samhällsorientering	326	357	375	315	269	277	255	262	255	202	155	167	191
Nätverk, språkutveckling, förberedande insatser	860	815	808	717	630	578	514	499	463	416	392	360	396
Timanställning	89	84	91	87	73	63	56	63	65	73	65	54	58
Praktik	77	103	107	63	84	103	85	94	86	42	36	37	54
Arbetsmarknadsutbildning	76	72	71	57	51	60	53	54	52	41	33	31	40
Förberedande utbildning	437	471	472	449	444	445	443	411	383	359	336	325	395
Kartläggning, vägledning, rehabilitering	9	12	10	7	19	22	21	33	27	23	19	21	21
Reguljär utbildning	1 821	1 862	1 931	1 744	1 841	1 864	1 789	1 799	1 643	1 377	1 299	1 411	1 520
Sfi	6 360	6 431	6 553	6 165	5 813	5 766	5 602	5 449	5 228	4 813	4 449	4 328	4 532
Ingen registrerad aktivitet	1 872	1 772	1 485	1 769	1 799	1 543	1 504	1 333	1 317	1 487	1 647	1 725	1 705

* En person kan ha flera registrerade aktiviteter, varför antalet aktiviteter är fler än antalet deltagare

11.4 Prognos över arbetssökande med och utan arbetslöshetsersättning

Tabell 29: Inskrivna arbetssökande som beräknas vara kassamedlemmar 2023 – 2027 (tusentals sökande)

	jan	feb	mar	apr	maj	jun	jul	aug	sep	okt	nov	dec
2023	74	75	81	74	71	75	70	79	82	84	94	94
2024	101	111	108	107	109	102	102	112	112	109	109	111
2025	112	112	110	108	106	107	109	109	107	106	106	107
2026	106	105	104	102	98	100	101	101	100	99	99	101
2027	102	102	100	99	97	98	100	100	99	98	98	100

Tabell 30: Inskrivna arbetssökande (öppet arbetslösa, deltid och timanställda) som inte beräknas vara kassamedlemmar 2023 – 2027 (tusentals sökande)

	jan	feb	mar	apr	maj	jun	jul	aug	sep	okt	nov	dec
2023	121	118	105	104	102	110	127	124	124	124	117	126
2024	127	117	115	109	105	125	135	130	130	131	131	133
2025	134	134	132	130	127	129	131	130	128	127	126	128
2026	129	128	127	124	123	124	127	126	125	124	124	126
2027	127	127	125	123	121	123	125	125	124	123	123	125

11.5 Deltagare i utbildningar

Tabell 31: Antal kvarstående med beslut om deltagande i folkhögskoleutbildning i studiemotiverande syfte

	Sep 2023	Okt 2023	Nov 2023	Dec 2023	Jan 2024	Feb 2024	Mar 2024	Apr 2024	Maj 2024	Jun 2024	Jul 2024	Aug 2024	Sep 2024
Totalt	844	1 073	1 124	888	971	1 112	1 220	1 222	960	845	571	560	1 073
- Utanför garantier	321	400	440	339	362	464	518	506	389	344	246	252	462
- varav kvinnor	178	226	247	182	184	235	252	243	193	176	126	125	230
- varav män	143	174	193	157	178	229	266	263	196	168	120	127	232
- JOB	457	589	593	470	526	538	574	580	459	404	261	242	479
- varav kvinnor	310	416	404	306	333	363	383	378	313	266	162	156	326
- varav män	147	173	189	164	193	175	191	202	146	138	99	86	153
- UGA	66	84	91	79	83	110	128	136	112	97	64	66	132
- varav kvinnor	26	35	34	27	31	45	47	51	45	34	23	27	49
- varav män	40	49	57	52	52	65	81	85	67	63	41	39	83
Andel deltagare från garantiprogram	62%	63%	61%	62%	63%	58%	58%	59%	59%	59%	57%	55%	57%

Tabell 32: Antal kvarstående med beslut om deltagande i folkhögskolesatsningen för etableringsuppdraget

	Sep 2023	Okt 2023	Nov 2023	Dec 2023	Jan 2024	Feb 2024	Mar 2024	Apr 2024	Maj 2024	Jun 2024	Jul 2024	Aug 2024	Sep 2024
Totalt	313	337	329	318	281	289	281	247	251	263	288	268	286
- varav kvinnor	170	193	189	184	164	165	156	142	142	161	174	162	175
- varav män	143	144	140	134	117	124	125	105	109	102	114	106	111

Tabell 33: Kvarstående deltagare i Akademikerspåret Korta vägen

	Sep 2023	Okt 2023	Nov 2023	Dec 2023	Jan 2024	Feb 2024	Mar 2024	Apr 2024	Maj 2024	Jun 2024	Jul 2024	Aug 2024	Sep 2024
Totalt antal deltagare	86	51	162	170	233	269	248	431	371	375	342	420	554
Deltagare från ramprogrammen	54	39	95	96	121	117	104	186	156	149	136	188	253
- varav kvinnor	33	24	53	52	69	61	53	97	83	80	74	100	153
- varav män	21	15	42	44	52	56	51	89	73	69	62	88	100
Deltagare utanför ramprogrammen	32	12	67	74	112	152	144	245	215	226	206	232	301
- varav kvinnor	28	11	54	60	89	115	104	188	167	170	155	168	227
- varav män	4	1	13	14	23	37	40	57	48	56	51	64	74

Tabell 34: Nya övergångar till reguljära studier bland personer som är öppet arbetslösa och i program med aktivitetsstöd, inklusive tim- och deltidsanställda januari – september 2022 - 2024

	2022	2023	2024
Totalt antal övergångar till studier	38 600	37 080	44 035
- varav kort utbildning	12 956	12 167	13 084
Avaktualiserad mot reguljära studier	27 794	26 426	33 162
- varav kort utbildning	8 333	7 424	8 648
Studier i etableringsprogrammet (ej Sfi)	2 010	2384	2 083
- varav kort utbildning	1 120	1363	998
Förberedande insats - studier med aktivitetsstöd	5820	5 162	6 249
- varav kort utbildning	1774	1582	1997
Deltidsstudier i JOB	2976	3108	2541
- varav kort utbildning	1729	1798	1441

11.6 Deltagare i tjänster

Tabell 35: Kvarstående deltagare i Rusta och matcha

	Sep 2023	Okt 2023	Nov 2023	Dec 2023	Jan 2024	Feb 2024	Mar 2024	Apr 2024	Maj 2024	Jun 2024	Jul 2024	Aug 2024	Sep 2024
Totalt antal deltagare	5 215	0	0	0	0	0	0	0	0	0	0	0	0
Deltagare från ramprogrammen	2 904												
- varav kvinnor	1 501												
- varav män	1 403												
Deltagare utanför ramprogrammen	2 311												
- varav kvinnor	1 007												
- varav män	1 304												

Tabell 36: Kvarstående deltagare i Rusta och matcha 2

	Sep 2023	Okt 2023	Nov 2023	Dec 2023	Jan 2024	Feb 2024	Mar 2024	Apr 2024	Maj 2024	Jun 2024	Jul 2024	Aug 2024	Sep 2024
Totalt antal deltagare	36 829	47 285	52 821	56 776	59 165	63 789	64 413	62 902	57 891	53 586	52 388	46 095	43 273
Deltagare från ramprogrammen	21 520	27 939	31 593	34 133	35 314	37 569	37 045	35 549	32 255	29 030	27 894	24 529	21 807
- varav kvinnor	9 360	12 261	13 974	15 250	15 619	16 673	16 372	15 874	14 544	13 177	12 672	11 099	9 867
- varav män	12 160	15 678	17 619	18 883	19 695	20 896	20 673	19 675	17 711	15 853	15 222	13 430	11 940
Deltagare utanför ramprogrammen	15 309	19 346	21 228	22 643	23 851	26 220	27 368	27 353	25 636	24 556	24 494	21 566	21 466
- varav kvinnor	6 853	8 704	9 538	10 223	10 680	11 753	12 191	12 317	11 624	11 199	11 190	9 788	9 780
- varav män	8 456	10 642	11 690	12 420	13 171	14 467	15 177	15 036	14 012	13 357	13 304	11 778	11 686

Tabell 37: Kvarstående deltagare i tjänsten Introduktion till arbete

	Sep 2023	Okt 2023	Nov 2023	Dec 2023	Jan 2024	Feb 2024	Mar 2024	Apr 2024	Maj 2024	Jun 2024	Jul 2024	Aug 2024	Sep 2024
Totalt antal deltagare	5 968	5 720	5 260	4 372	3 753	3 187	2 528	1 894	1 431	1 018	699	461	236
Deltagare från ramprogrammen	2 773	2 663	2 463	2 049	1 761	1 533	1 198	906	689	493	341	224	129
- varav kvinnor	1 541	1 487	1 381	1 151	996	873	668	513	381	261	174	108	59
- varav män	1 232	1 176	1 082	898	765	660	530	393	308	232	167	116	70
Deltagare utanför ramprogrammen	3 195	3 057	2 797	2 323	1 992	1 654	1 330	988	742	525	358	237	107
- varav kvinnor	1 895	1 835	1 672	1 394	1 204	996	814	605	465	325	222	144	64
- varav män	1 300	1 222	1 125	929	788	658	516	383	277	200	136	93	43

Tabell 38: Kvarstående deltagare i tjänsten Steg till arbete

	Sep 2023	Okt 2023	Nov 2023	Dec 2023	Jan 2024	Feb 2024	Mar 2024	Apr 2024	Maj 2024	Jun 2024	Jul 2024	Aug 2024	Sep 2024
Totalt antal deltagare	0	1 135	2 064	2 516	2 928	3 688	4 255	4 873	5 157	5 165	5 072	4 912	5 508
Deltagare från ramprogrammen		647	1 226	1 441	1 663	2 073	2 407	2 731	2 880	2 906	2 868	2 782	3 067
- varav kvinnor		377	688	788	930	1 131	1 323	1 500	1 576	1 563	1 559	1 528	1 709
- varav män		270	538	653	733	942	1 084	1 231	1 304	1 343	1 309	1 254	1 358
Deltagare utanför ramprogrammen		488	838	1 075	1 265	1 615	1 848	2 142	2 277	2 259	2 204	2 130	2 441
- varav kvinnor		275	474	617	742	922	1 047	1 204	1 273	1 270	1 232	1 198	1 365
- varav män		213	364	458	523	693	801	938	1 004	989	972	932	1 076

Tabell 39: Kvarstående deltagare i tjänsten Karriärvägledning

	Sep 2023	Okt 2023	Nov 2023	Dec 2023	Jan 2024	Feb 2024	Mar 2024	Apr 2024	Maj 2024	Jun 2024	Jul 2024	Aug 2024	Sep 2024
Totalt antal deltagare	1 689	2 133	1 978	1 680	1 422	1 209	1 114	935	941	894	738	561	778
Deltagare från ramprogrammen	1 151	1 520	1 421	1 147	903	803	786	661	694	634	536	399	550
- varav kvinnor	669	867	780	615	483	403	382	320	367	331	264	181	284
- varav män	482	653	641	532	420	400	404	341	327	303	272	218	266
Deltagare utanför ramprogrammen	538	613	557	533	519	406	328	274	247	260	202	162	228
- varav kvinnor	307	353	301	294	271	199	174	140	131	129	105	84	118
- varav män	231	260	256	239	248	207	154	134	116	131	97	78	110

Tabell 40: Kvarstående deltagare i tjänsten IPSU del A

	Sep 2023	Okt 2023	Nov 2023	Dec 2023	Jan 2024	Feb 2024	Mar 2024	Apr 2024	Maj 2024	Jun 2024	Jul 2024	Aug 2024	Sep 2024
Totalt antal deltagare	23	26	50	17	31	41	36	43	35	23	22	21	41
- varav kvinnor	10	8	12	3	10	14	10	11	10	8	6	6	16
- varav män	13	18	38	14	21	27	26	32	25	15	16	15	25

Tabell 41: Kvarstående deltagare i tjänsten IPSU del B

	Sep 2023	Okt 2023	Nov 2023	Dec 2023	Jan 2024	Feb 2024	Mar 2024	Apr 2024	Maj 2024	Jun 2024	Jul 2024	Aug 2024	Sep 2024
Totalt antal deltagare	305	300	338	364	377	379	357	373	378	390	404	404	422
- varav kvinnor	98	100	123	124	122	118	114	111	106	111	108	111	124
- varav män	207	200	215	240	255	261	243	262	272	279	296	293	298

Tabell 42: Kvarstående deltagare i tjänsten Yrkesvenska B

	Sep 2023	Okt 2023	Nov 2023	Dec 2023	Jan 2024	Feb 2024	Mar 2024	Apr 2024	Maj 2024	Jun 2024	Jul 2024	Aug 2024	Sep 2024
Totalt antal deltagare	695	752	820	784	747	775	773	602	430	347	144	141	179
Deltagare från ramprogrammen	379	395	456	434	408	419	409	315	218	185	91	87	94
- varav kvinnor	206	226	258	256	252	264	281	234	167	145	68	66	61
- varav män	173	169	198	178	156	155	128	81	51	40	23	21	33
Deltagare utanför ramprogrammen	316	357	364	350	339	356	364	287	212	162	53	54	85
- varav kvinnor	189	211	211	208	197	200	232	186	136	107	33	35	56
- varav män	127	146	153	142	142	156	132	101	76	55	20	19	29

11.7 Insatser för personer med funktionsnedsättning som innebär nedsatt arbetsförmåga

Tabell 43: Antal kvarstående med beslut om SIUS

	Sep 2023	Okt 2023	Nov 2023	Dec 2023	Jan 2024	Feb 2024	Mar 2024	Apr 2024	Maj 2024	Jun 2024	Jul 2024	Aug 2024	Sep 2024
Antal fattade beslut	14 041	14 288	14 524	14 570	14 744	15 042	15 083	15 175	15 357	15 309	15 477	15 509	15 679
- varav kvinnor	6 113	6 208	6 308	6 322	6 364	6 484	6 538	6 604	6 697	6 697	6 786	6 796	6 850
- varav män	7 928	8 080	8 216	8 248	8 380	8 558	8 545	8 571	8 660	8 612	8 691	8 713	8 829

Tabell 44: Beslut om stöd till personligt biträde

	Sep 2023	Okt 2023	Nov 2023	Dec 2023	Jan 2024	Feb 2024	Mar 2024	Apr 2024	Maj 2024	Jun 2024	Jul 2024	Aug 2024	Sep 2024
Kvarstående	4 467	4 450	4 443	4 361	4 312	4 300	4 268	4 254	4 256	4 172	4 118	4 096	4 031
- varav kvinnor	1 880	1 873	1 866	1 826	1 815	1 812	1 789	1 785	1 795	1 766	1 738	1 737	1 707
- varav män	2 587	2 577	2 577	2 535	2 497	2 488	2 479	2 469	2 461	2 406	2 380	2 359	2 324
Nya beslut	403	443	384	284	375	355	394	409	439	398	276	286	387
- varav kvinnor	202	216	170	147	181	181	183	198	214	189	118	155	192
- varav män	201	227	214	137	194	174	211	211	225	209	158	131	195

Tabell 45: Nya beslut om stöd till hjälpmedel

	Sep 2023	Okt 2023	Nov 2023	Dec 2023	Jan 2024	Feb 2024	Mar 2024	Apr 2024	Maj 2024	Jun 2024	Jul 2024	Aug 2024	Sep 2024
Antal fattade beslut	346	454	395	365	425	389	351	417	496	222	212	238	376
- varav kvinnor	189	253	213	206	240	213	211	253	279	135	129	138	221
- varav män	157	201	182	159	185	176	140	164	217	87	83	100	155

11.8 Nystartsjobb

Tabell 46: Inflöde i nystartsjobb

	Sep 2023	Okt 2023	Nov 2023	Dec 2023	Jan 2024	Feb 2024	Mar 2024	Apr 2024	Maj 2024	Jun 2024	Jul 2024	Aug 2024	Sep 2024
Totalt	2 131	2 399	2 136	1 685	1 771	1 719	1 829	2 338	2 325	2 259	1 482	1 497	1 779
- varav kvinnor	799	932	816	665	707	706	734	808	836	846	518	604	674
- varav män	1 332	1 467	1 320	1 020	1 064	1 013	1 095	1 530	1 489	1 413	964	893	1 105

Tabell 47: Kostnad per deltagare i nystartsjobb med olika nedsättning av skatteutgiften

	Andel av samtliga deltagare (procent)	Beräknad kostnad per deltagare och mån (kronor)
Nedsättning med 1 arbetsgivaravgift	19%	6 400
Nedsättning med 2 arbetsgivaravgift	25%	12 200
Nedsättning med 2,5 arbetsgivaravgift	56%	14 800
SUMMA	100%	12 600

11.9 Statistik över arbetslösa och deltagare i program

Tabell 48: Statistik arbetslöshet och deltagare i program

	Kvartalet 3 2024	Andel kvinnor	Andel män	Kvartalet 3 2023	Andel kvinnor	Andel män
Kvarstående arbetssökande	556 600	49%	51%	530 300	50%	50%
Öppet arbetslösa	192 200	47%	53%	165 300	48%	52%
Deltagare i arbetsmarknads-politiska program	166 800	50%	50%	165 800	51%	49%
Inskrivna i jobb- och utvecklingsgarantin	103 200	51%	49%	107 100	51%	49%
Jobbgarantin för ungdomar	14 000	39%	61%	11 000	39%	61%

Tabell 49: Genomsnittligt antal arbetssökande, varav andelen kvinnor, män, utrikesfödda samt personer med funktionsnedsättning

	2022	2023	2024
Kvarstående sökande totalt	545 700	529 900	549 900
- varav kvinnor	49%	49%	49%
- varav män	51%	51%	51%
- varav utrikesfödda	52%	52%	50%
- varav har en funktionsnedsättning	25%	26%	25%
Öppet arbetslösa	160 100	160 100	182 400
- varav kvinnor	48%	47%	46%
- varav män	52%	53%	54%
- varav utrikesfödda	52%	53%	51%
- varav har en funktionsnedsättning	9%	9%	10%
Sökande som fått arbete	29 800	27 100	28 700
- varav kvinnor	48%	48%	47%
- varav män	52%	52%	53%
- varav utrikesfödda	43%	43%	41%
- varav har en funktionsnedsättning	13%	12%	11%
Deltidsarbetslösa	15 400	14 800	16 900
- varav kvinnor	64%	65%	64%
- varav män	36%	35%	36%
- varav utrikesfödda	46%	48%	49%
- varav har en funktionsnedsättning	6%	6%	6%
Timanställda	27 600	26 900	33 700
- varav kvinnor	61%	61%	61%
- varav män	39%	39%	39%
- varav utrikesfödda	47%	48%	49%
- varav har en funktionsnedsättning	6%	6%	5%

Tabell 50: Andelen kvinnor och män med arbetslöshetsersättning

	2022	2023	2024
Arbetssökande med inkomstrelaterad ersättning	76 300	71 500	95 300
- varav kvinnor	49%	47%	46%
- varav män	51%	53%	54%
Arbetssökande med grundbeloppet	6 400	7 900	11 700
- varav kvinnor	46%	45%	45%
- varav män	54%	55%	55%

Tabell 51: Genomsnittligt antal deltagare i arbetsmarknadspolitiska program med aktivitetsstöd eller etableringsersättning, varav andelen kvinnor, män, utrikesfödda samt personer med funktionsnedsättning

	2022	2023	2024
Jobb- & utvecklingsgarantin	124 600	109 400	103 600
- varav kvinnor	51%	51%	50%
- varav män	49%	49%	50%
- varav utrikesfödda	64%	63%	62%
- varav har en funktionsnedsättning	23%	25%	27%
Jobbgaranti för ungdomar	13 400	12 100	14 500
- varav kvinnor	41%	39%	38%
- varav män	59%	61%	62%
- varav utrikesfödda	43%	39%	35%
- varav har en funktionsnedsättning	11%	14%	14%
Arbetsmarknadsutbildning	2 900	3 400	3 700
- varav kvinnor	31%	31%	28%
- varav män	69%	69%	72%
- varav utrikesfödda	48%	47%	46%
- varav har en funktionsnedsättning	12%	14%	14%
Start av näringsverksamhet	1 500	600	800
- varav kvinnor	49%	49%	48%
- varav män	51%	51%	52%
- varav utrikesfödda	26%	29%	27%
- varav har en funktionsnedsättning	10%	13%	11%
Arbetspraktik	900	1 200	1 500
- varav kvinnor	52%	57%	56%
- varav män	48%	43%	44%
- varav utrikesfödda	53%	60%	58%
- varav har en funktionsnedsättning	44%	36%	38%
Förberedande insatser	28 300	26 800	13 600
- varav kvinnor	54%	56%	59%
- varav män	46%	44%	41%
- varav utrikesfödda	49%	45%	30%
- varav har en funktionsnedsättning	23%	30%	48%
Förmedlingsinsats	0	9 600	24 700
- varav kvinnor	-	45%	45%
- varav män	-	55%	55%
- varav utrikesfödda	-	69%	70%
- varav har en funktionsnedsättning	-	4%	4%
Etableringsprogrammet	10 700	10 400	8 800
- varav kvinnor	56%	56%	60%
- varav män	44%	44%	40%
- varav har en funktionsnedsättning	1%	1%	2%

Tabell 52: Genomsnittligt antal deltagare i arbetsmarknadspolitiska program med lönesubvention, varav andelen kvinnor, män, utrikesfödda samt personer med funktionsnedsättning

	2022	2023	2024
Introduktionsjobb	5 700	7 200	6 700
- varav kvinnor	46%	55%	58%
- varav män	54%	45%	42%
- varav utrikesfödda	87%	91%	92%
- varav har en funktionsnedsättning	7%	6%	5%
Lönebidrag för anställning	24 300	24 800	25 000
- varav kvinnor	41%	41%	41%
- varav män	59%	59%	59%
- varav utrikesfödda	18%	18%	18%
Skyddat arbete hos offentlig arbetsgivare	1 500	1 400	1 400
- varav kvinnor	32%	30%	30%
- varav män	68%	70%	70%
- varav utrikesfödda	25%	24%	24%
Lönebidrag för utveckling	9 200	8 800	8 500
- varav kvinnor	39%	39%	38%
- varav män	61%	61%	62%
- varav utrikesfödda	19%	20%	20%
Lönebidrag för trygghet	28 600	27 700	26 600
- varav kvinnor	41%	41%	41%
- varav män	59%	59%	59%
- varav utrikesfödda	13%	13%	13%
Nystartsjobb	27 500	25 900	20 800
- varav kvinnor	35%	38%	34%
- varav män	65%	62%	61%
- varav utrikesfödda	83%	83%	82%
- varav har en funktionsnedsättning	8%	8%	8%
Yrkesintroduktionsanställning	400	400	200
- varav kvinnor	15%	12%	19%
- varav män	85%	88%	81%
- varav utrikesfödda	16%	11%	10%
- varav har en funktionsnedsättning	-	-	-